



Undervisningsmiljø 4.-9.klasse

Højbjerg Privatskole

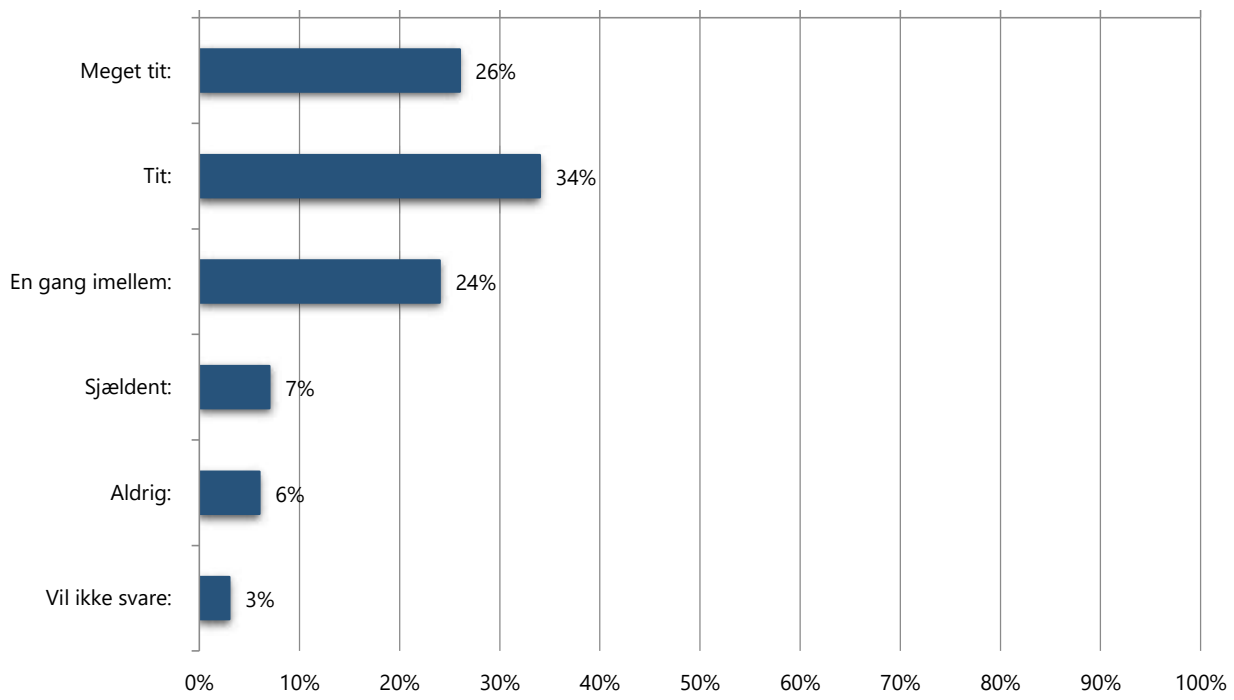
Totalrapport

Antal besvarelser: 70

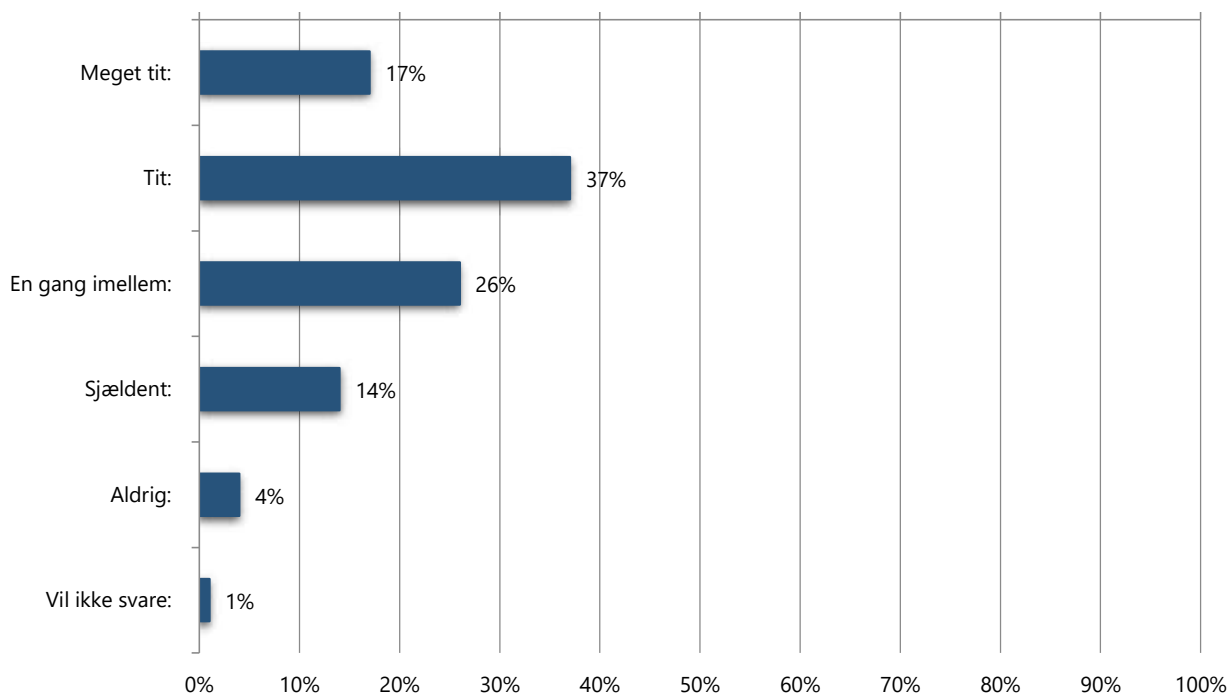
defgo

Denne rapport indeholder besvarelser for 70 respondenter og spørgeskemaet har en svarprocent på 0%.
Spørgeskemaet blev gennemført i perioden 22-04-2025 - 14-05-2025.
Rapporten blev udarbejdet den 14-05-2025 11:01:13.

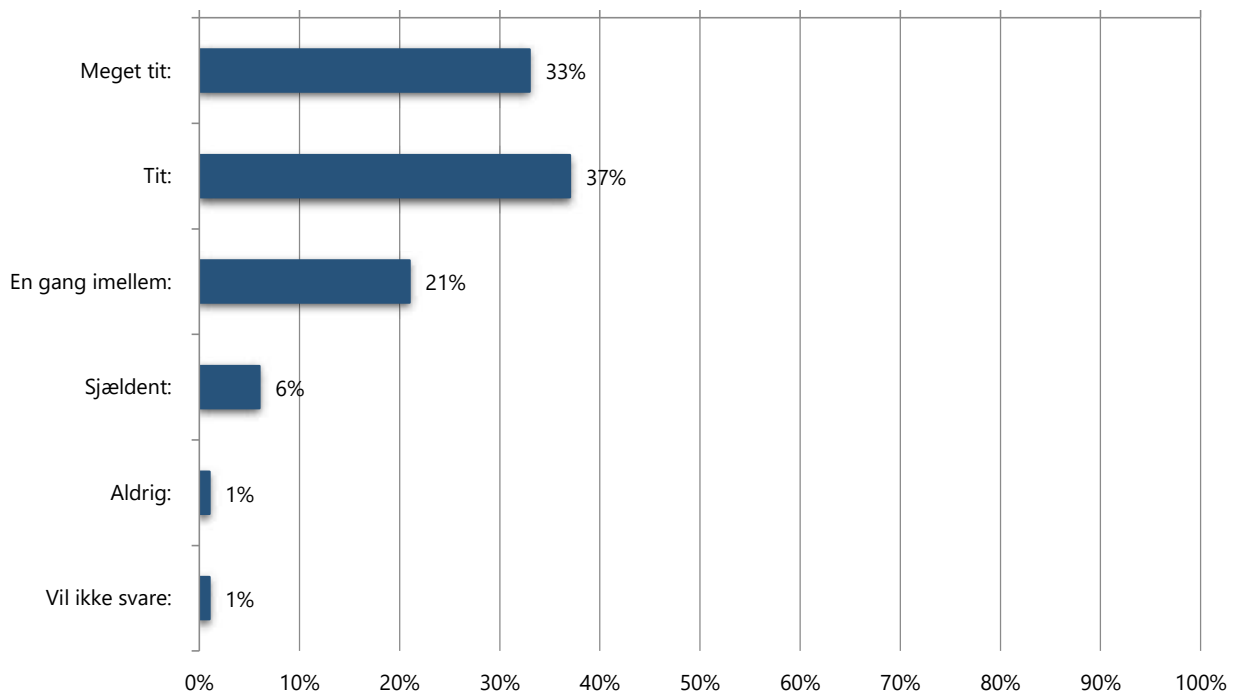
1 Er du glad for din skole?. Pct.



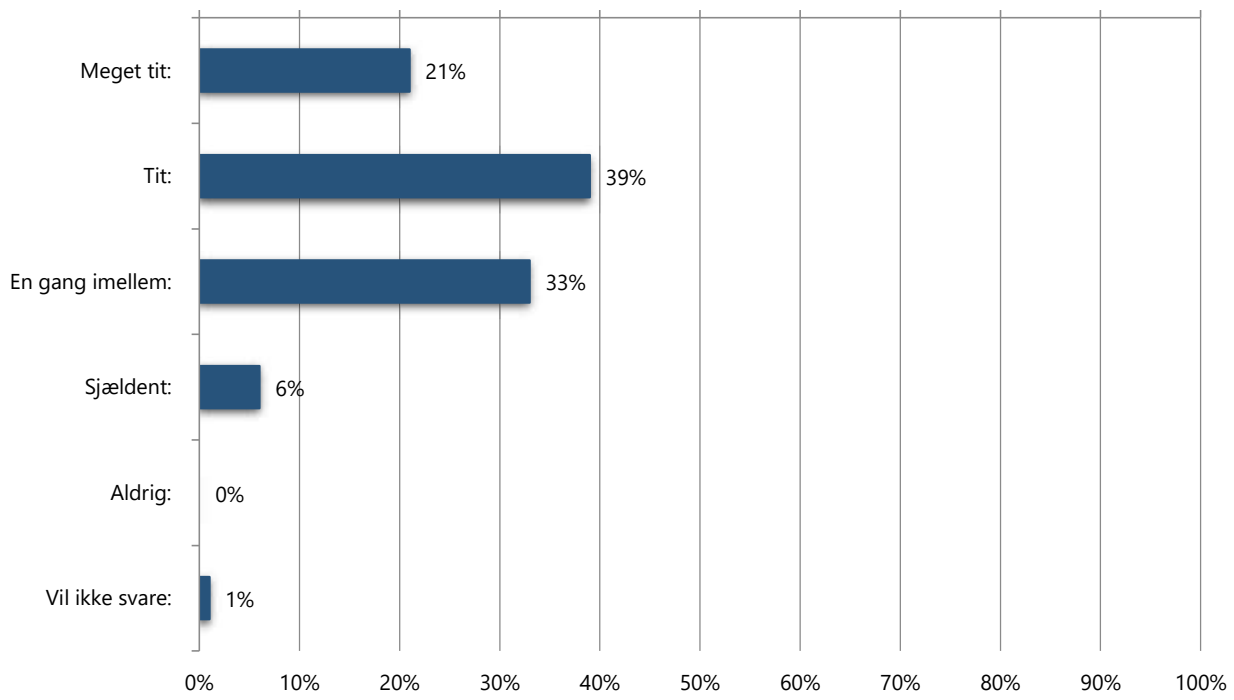
2 Er du glad for din klasse?. Pct.



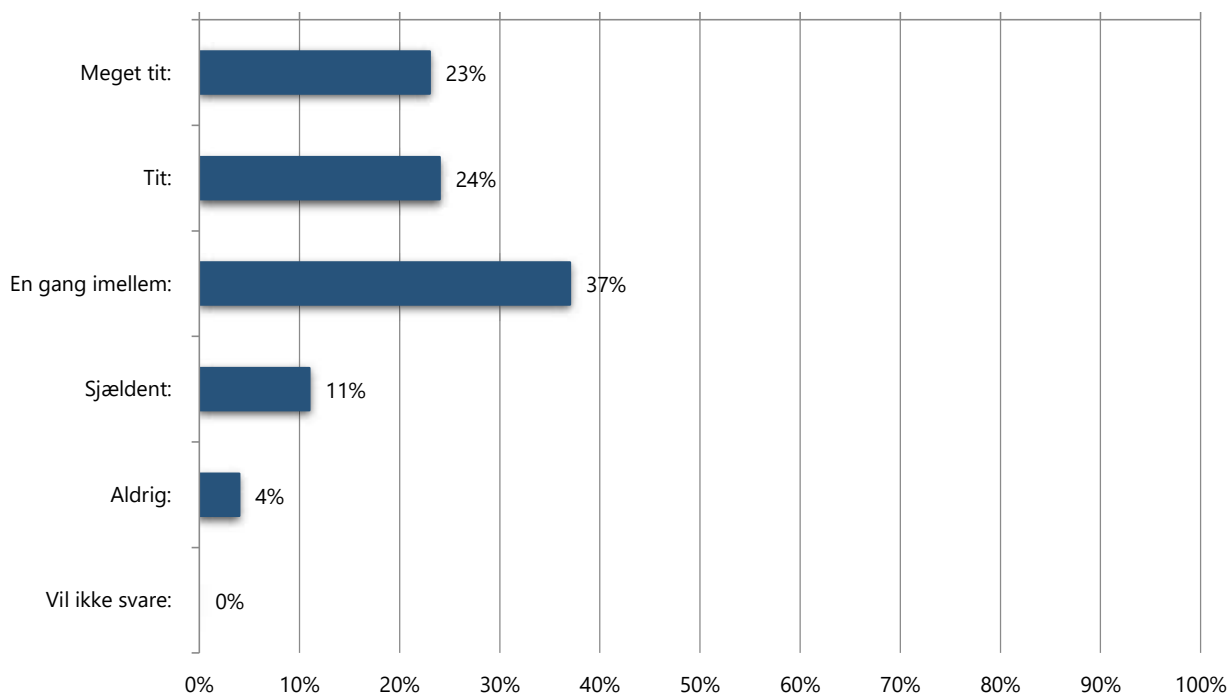
3 Jeg prøver at forstå mine venner, når de er triste og sure.. Pct.



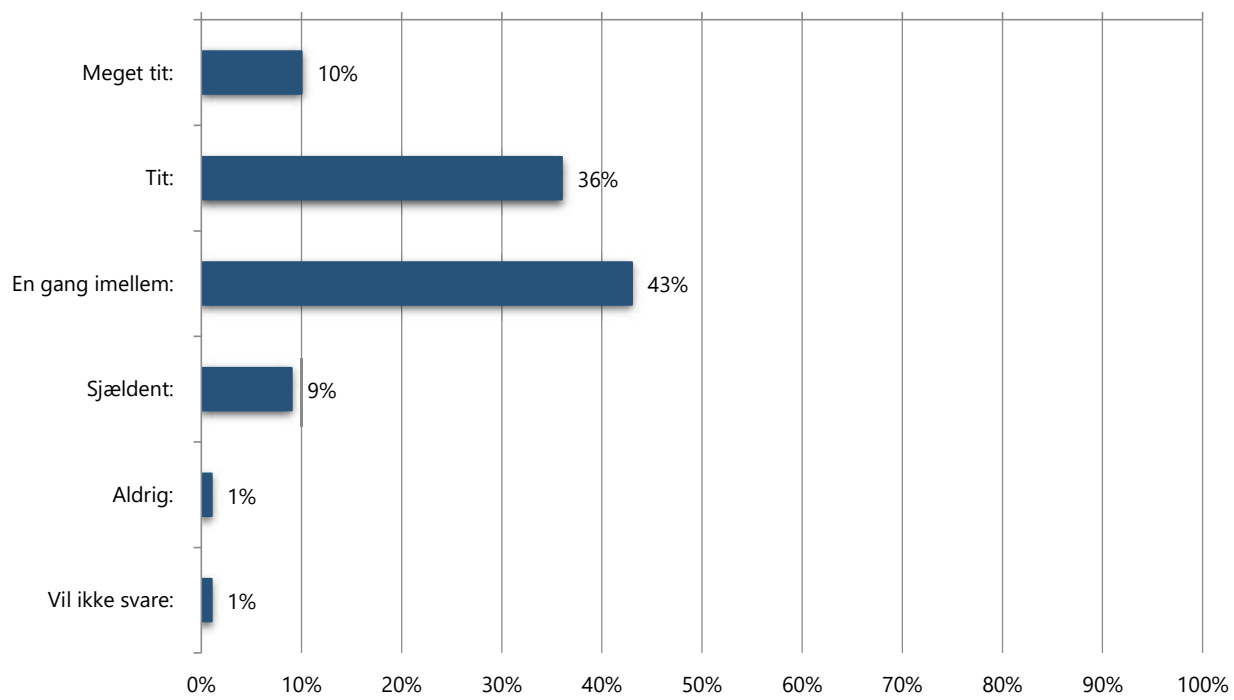
4 Jeg er god til at arbejde sammen med andre. Pct.



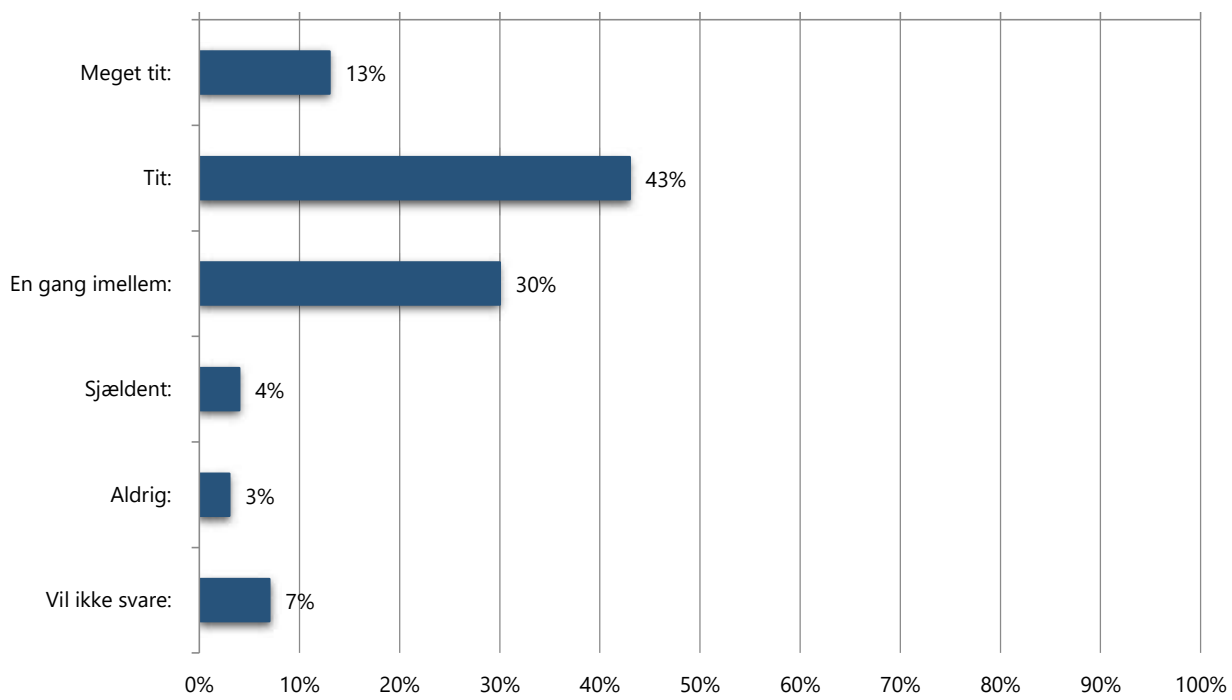
5 Jeg siger min mening, når jeg synes, at noget er uretfærdigt. Pct.



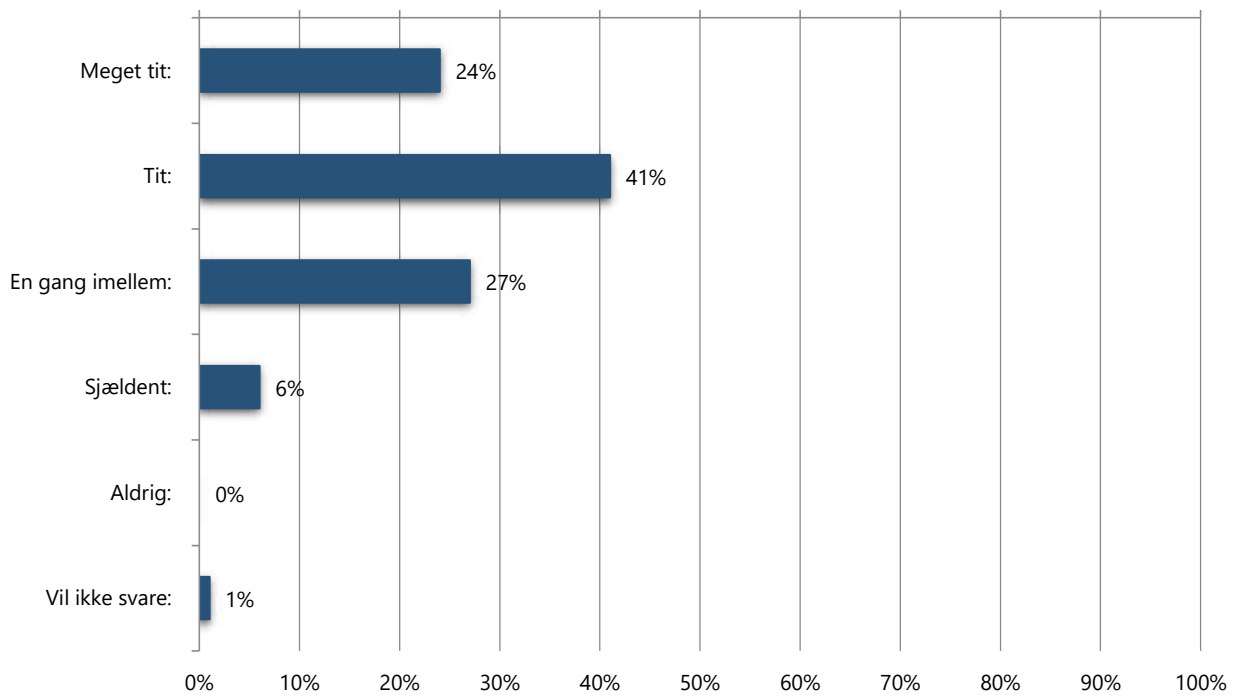
6 Hvor tit kan du finde en løsning på problemer, bare du prøver hårdt nok?. Pct.



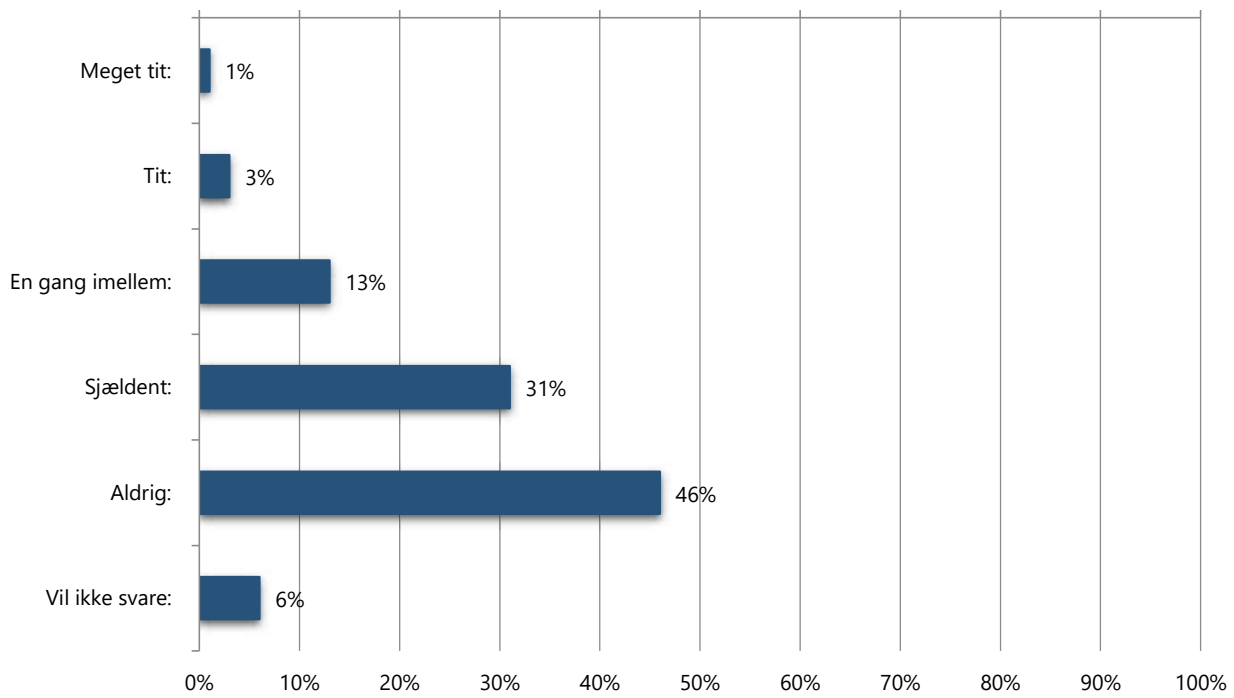
7 Hvor tit kan du klare det, du sætter dig for?. Pct.



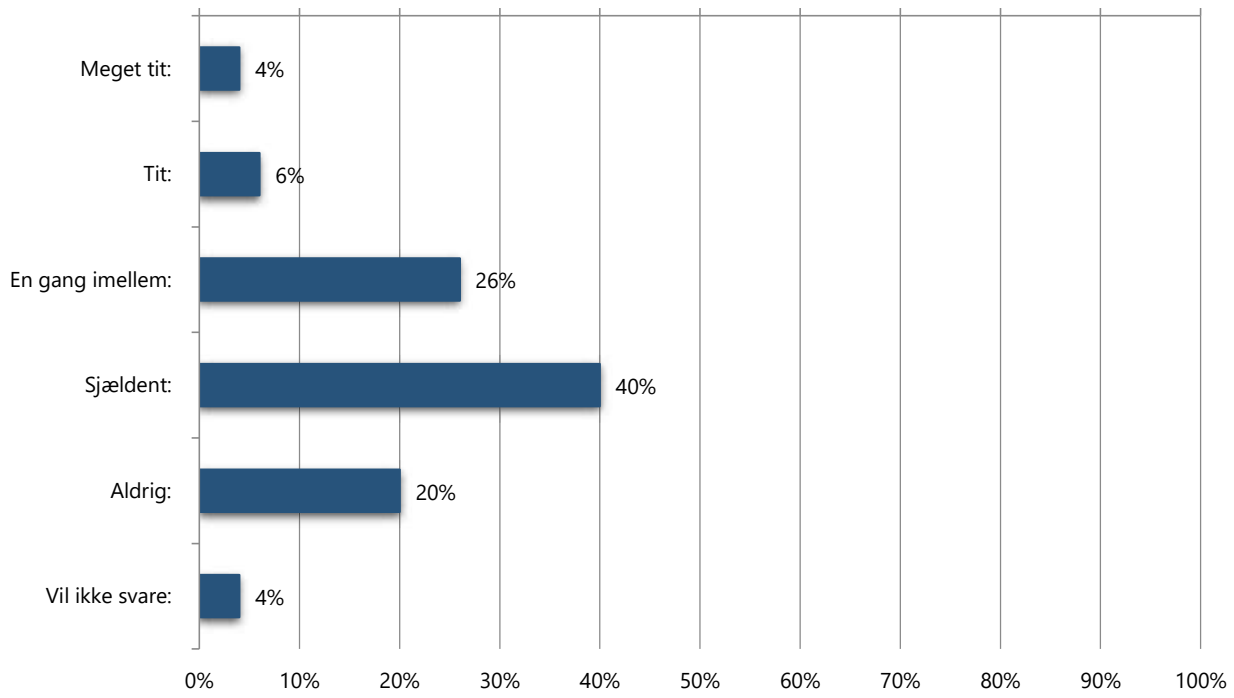
8 Kan du koncentrere dig i timerne?. Pct.



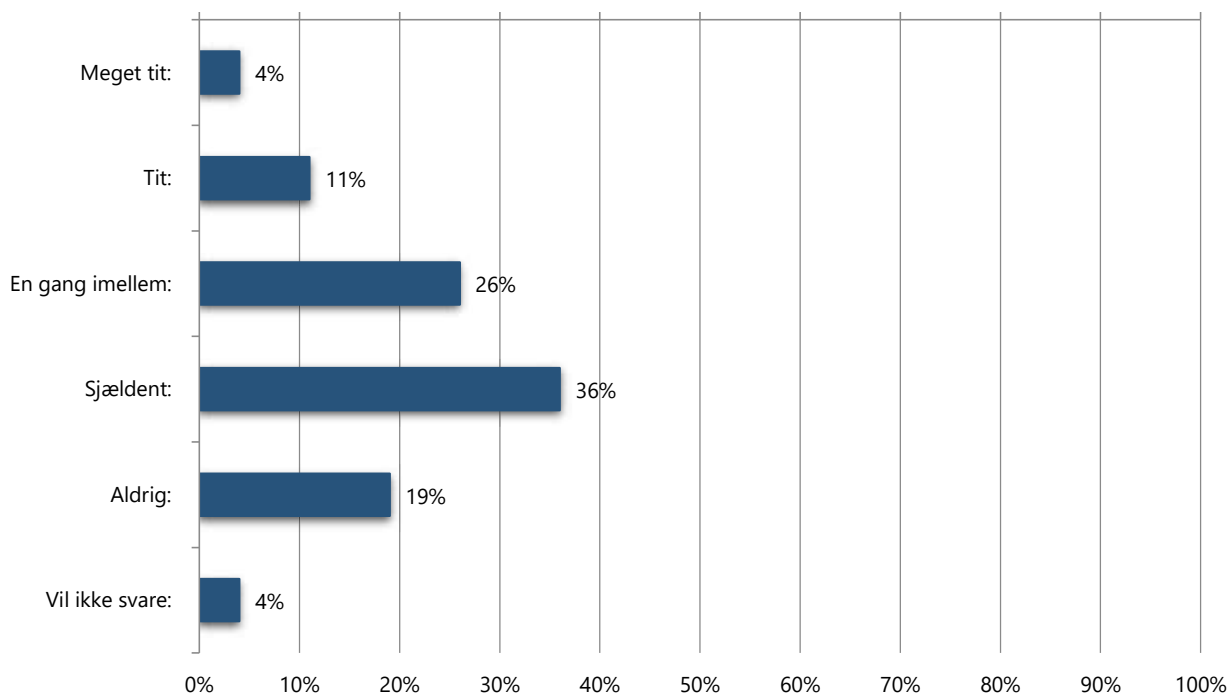
9 Føler du dig ensom?. Pct.



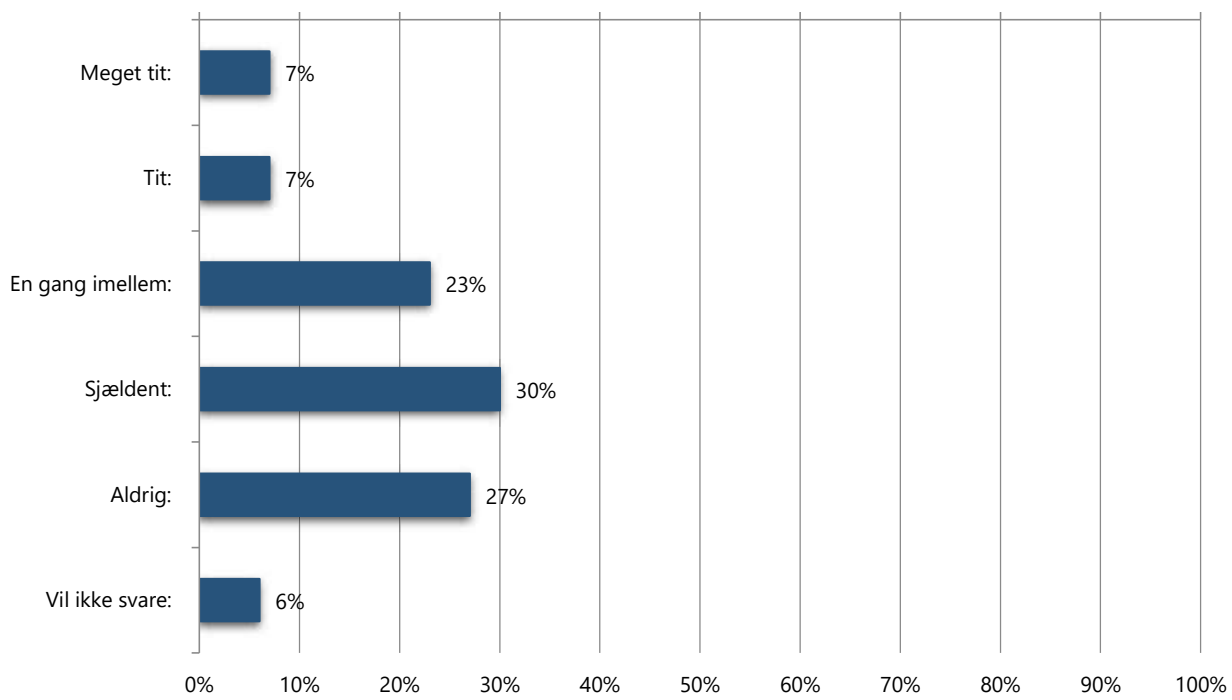
10 Hvor tit har du ondt i maven?. Pct.



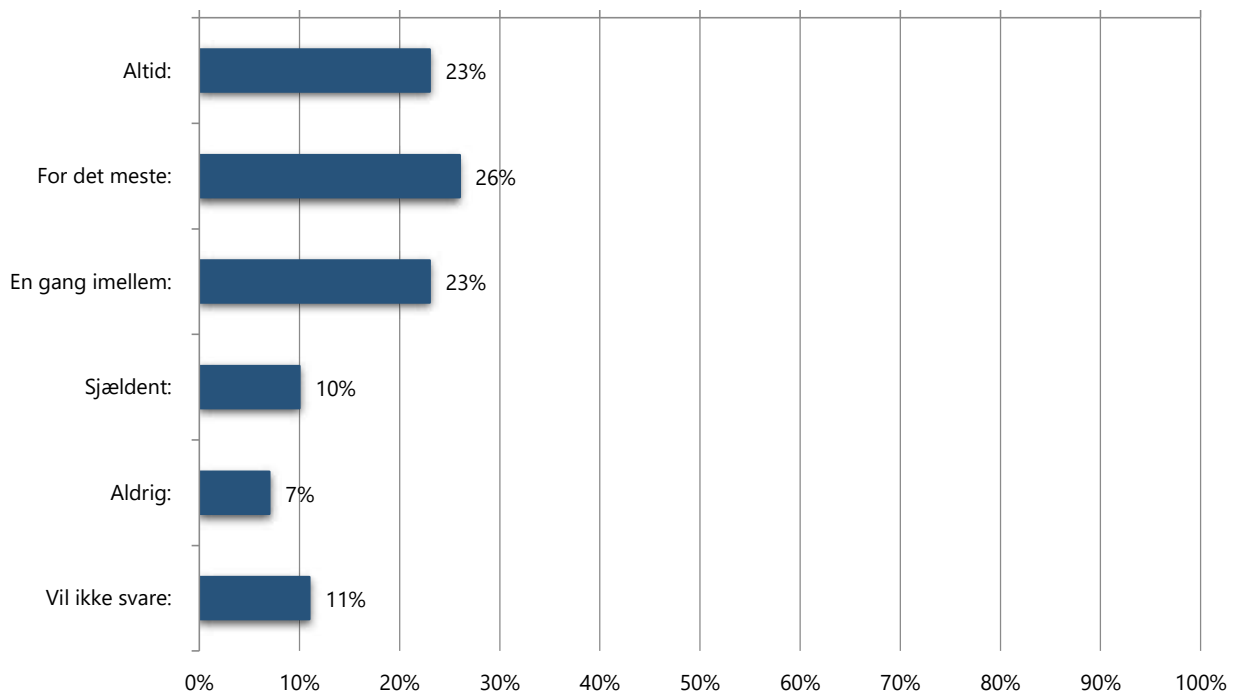
11 Hvor tit har du ondt i hovedet?. Pct.



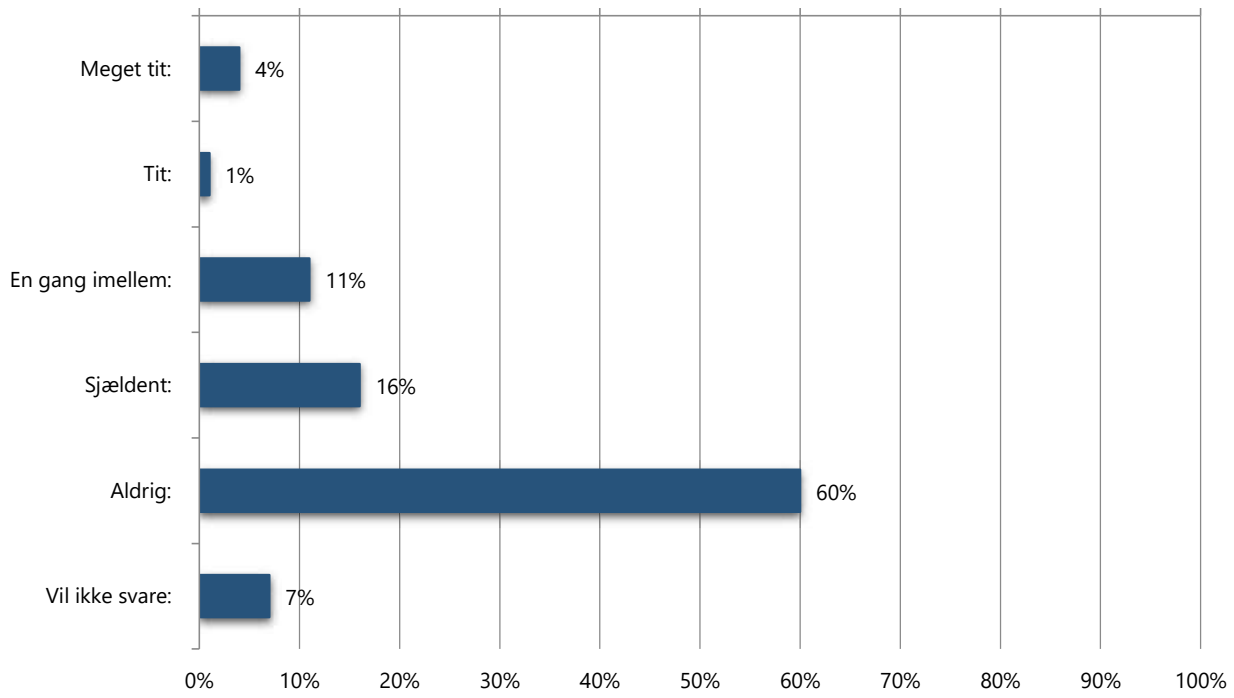
12 Er du bange for at blive til grin i skolen?. Pct.



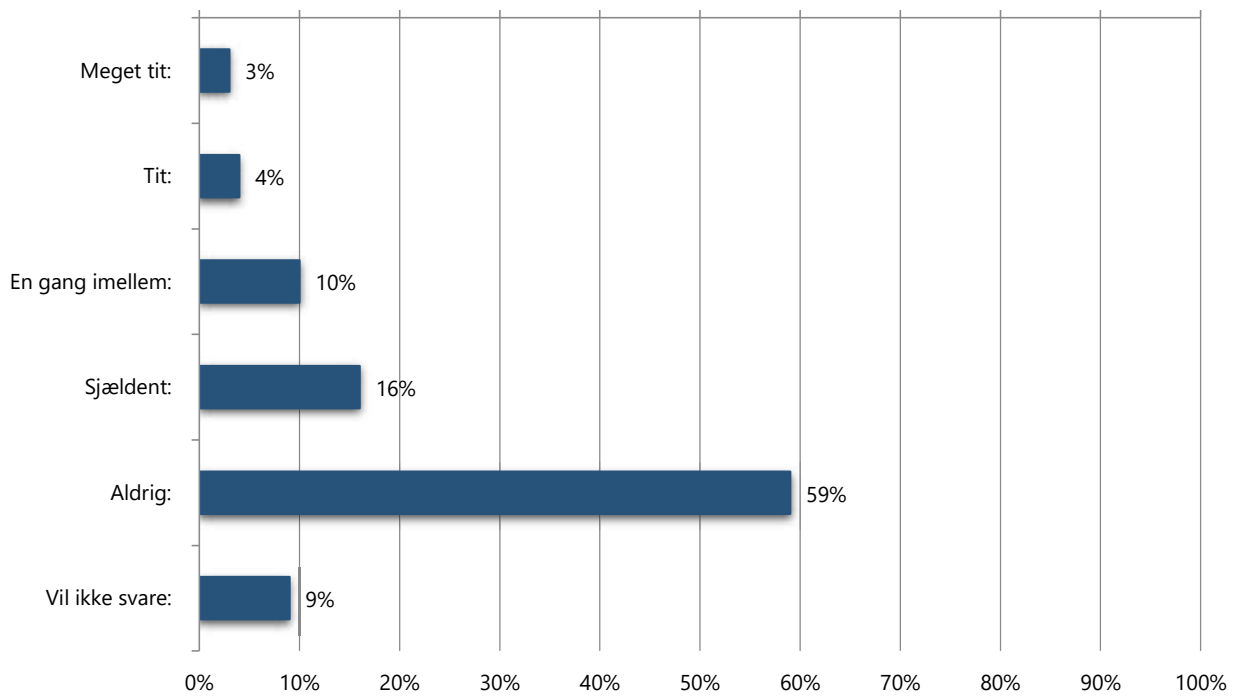
13 Hvor ofte føler du dig tryk i skole?. Pct.



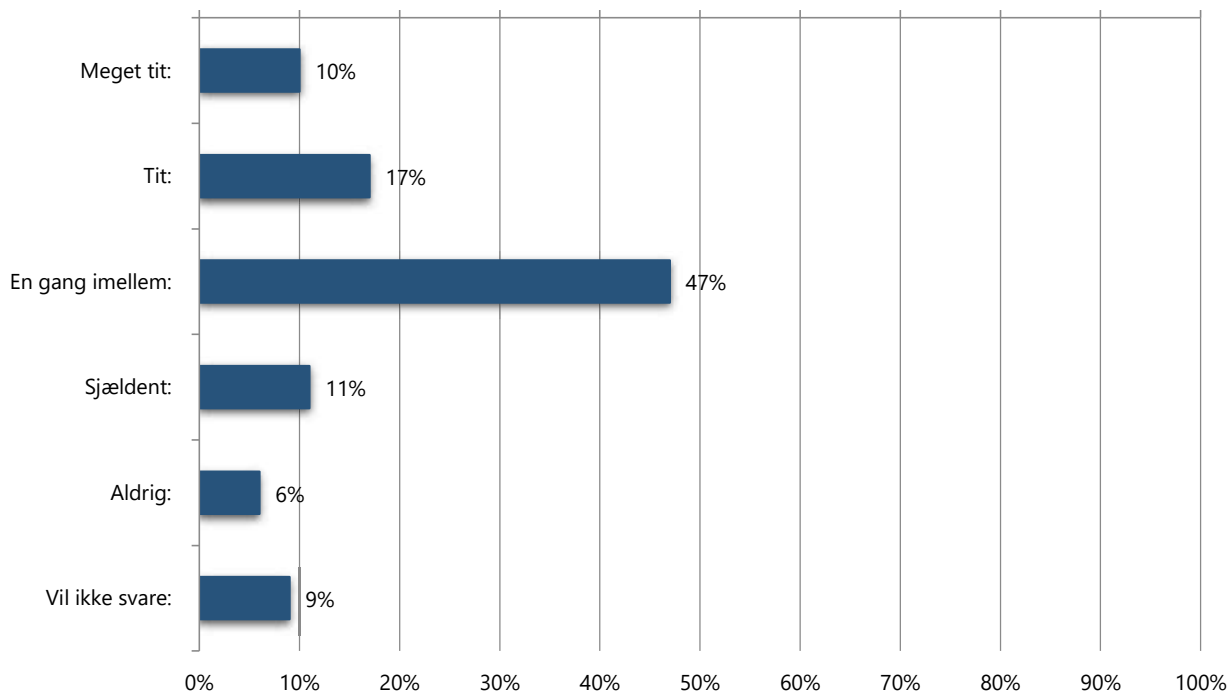
14 Er du blevet mobbet i dette skoleår?. Pct.



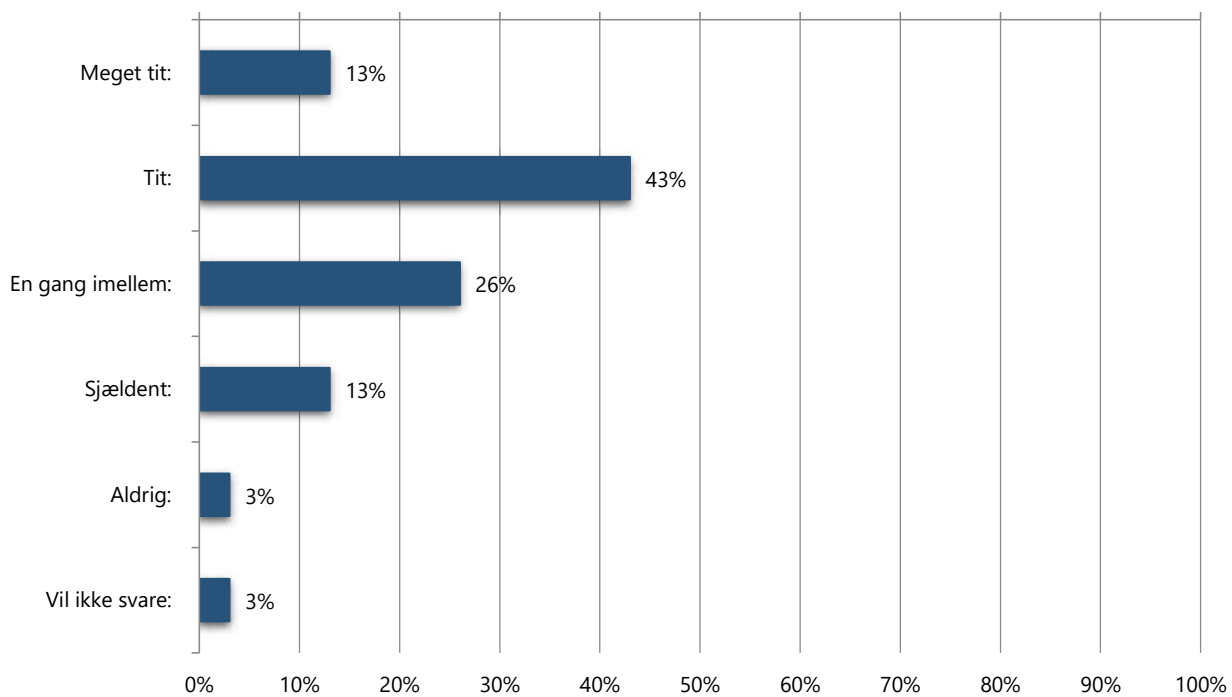
15 Har du selv mobbet nogen i skolen i dette skoleår?. Pct.



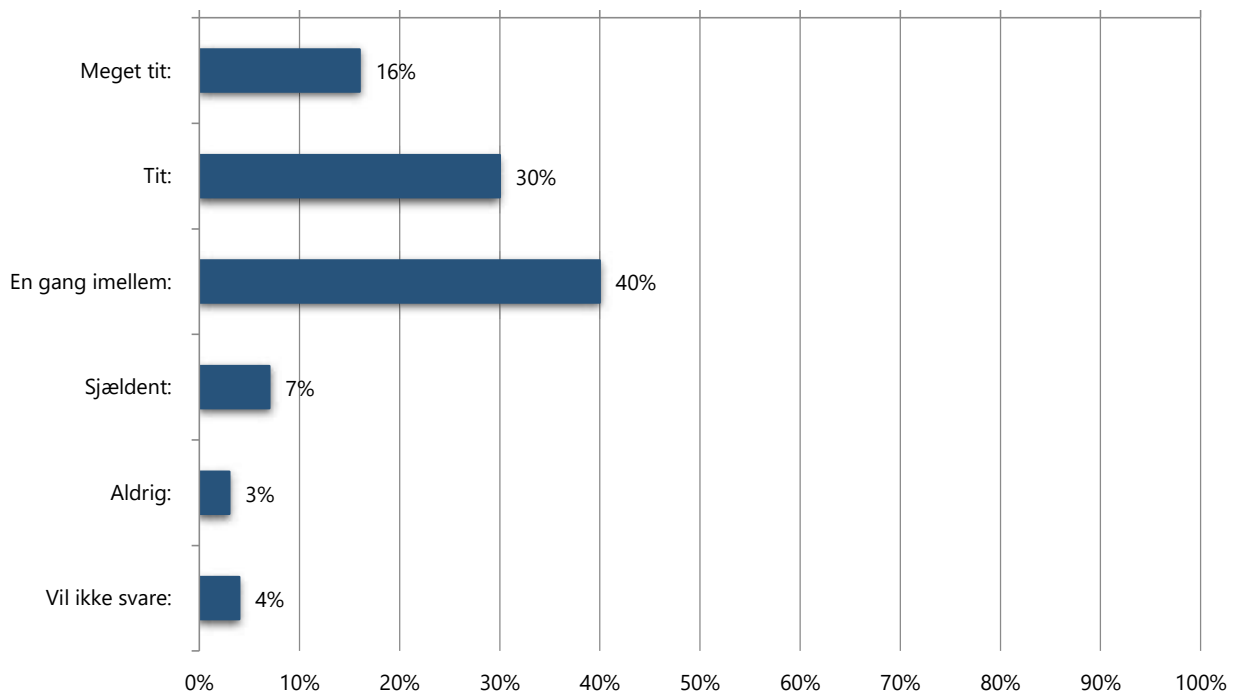
16 Er du og dine klassekammerater med til at bestemme, hvad I skal arbejde med i klassen?. Pct.



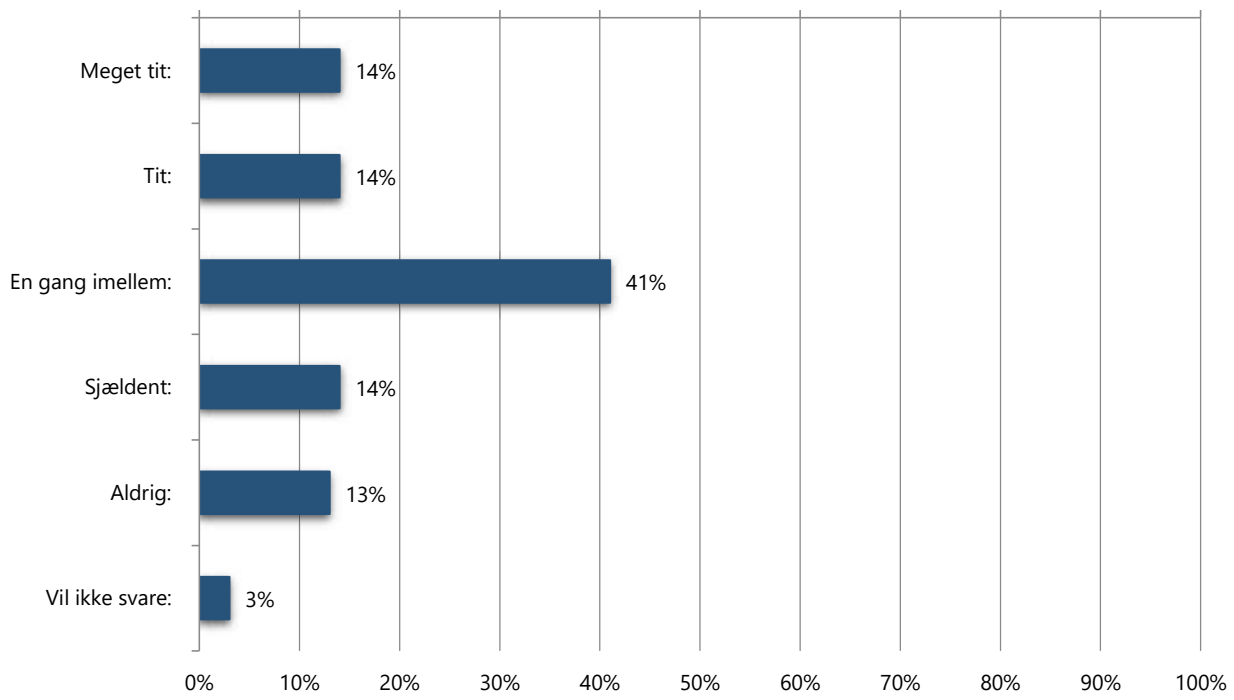
17 Hvis jeg bliver forstyrret i undervisningen, kan jeg hurtigt koncentrere mig igen.. Pct.



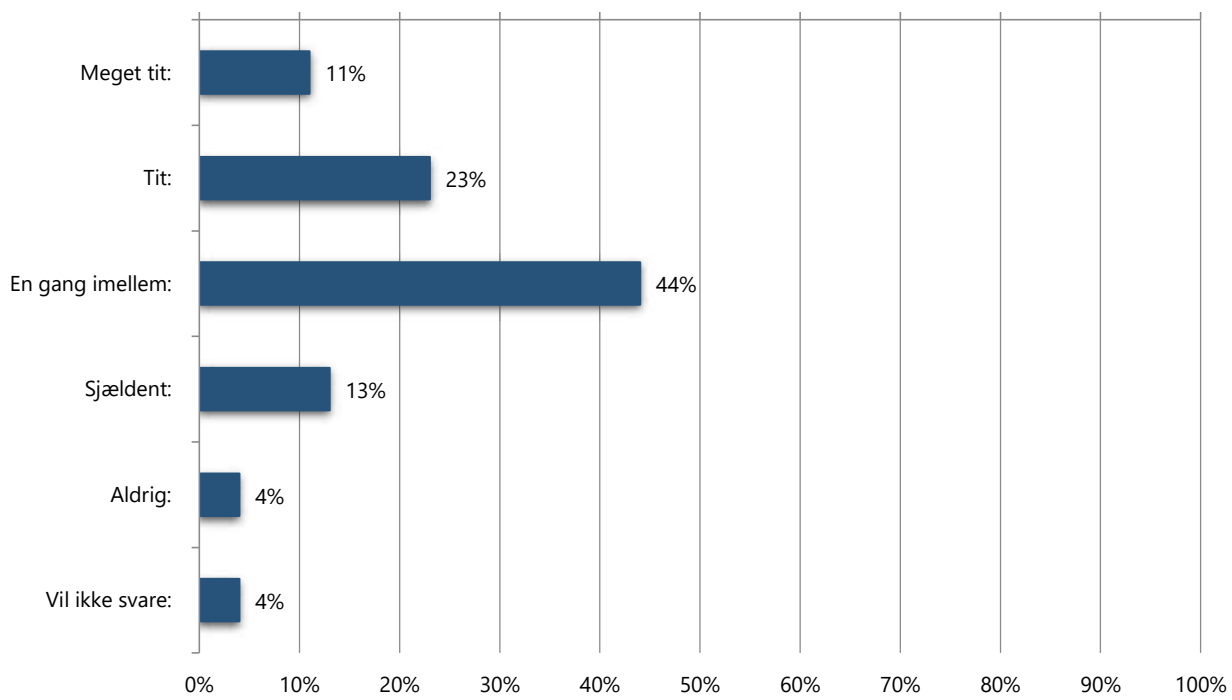
18 Hvis der er larm i klassen, kan lærerne hurtigt få skabt ro.. Pct.



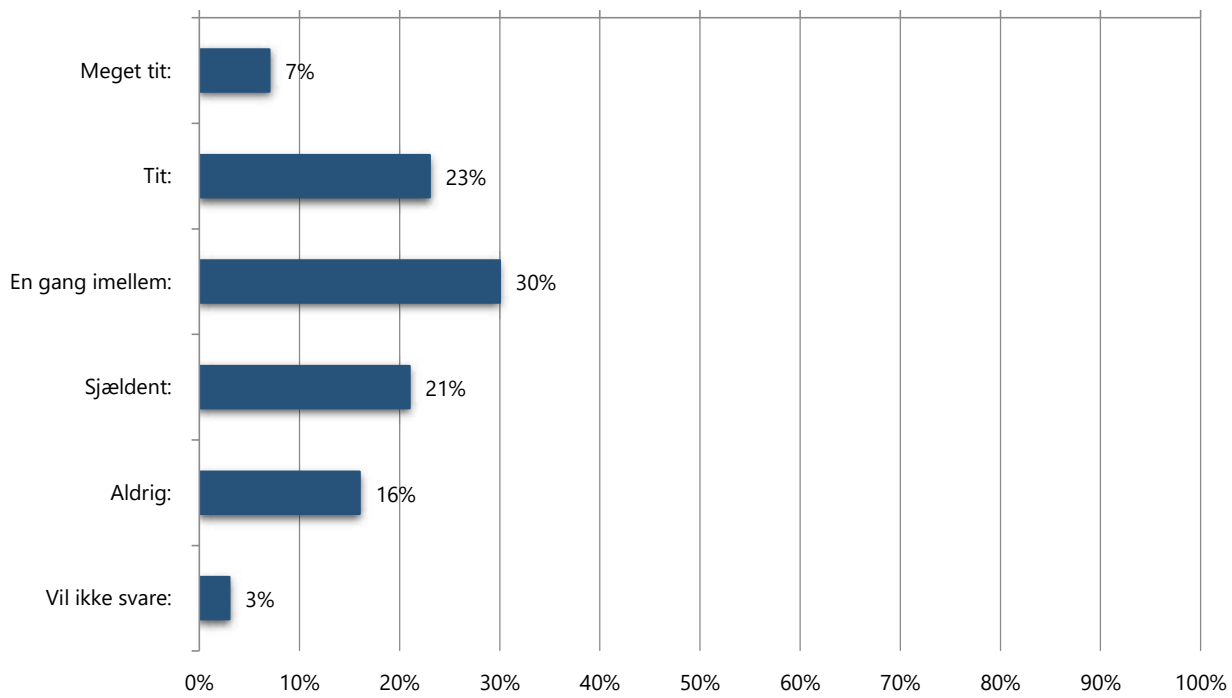
19 Er undervisningen kedelig?. Pct.



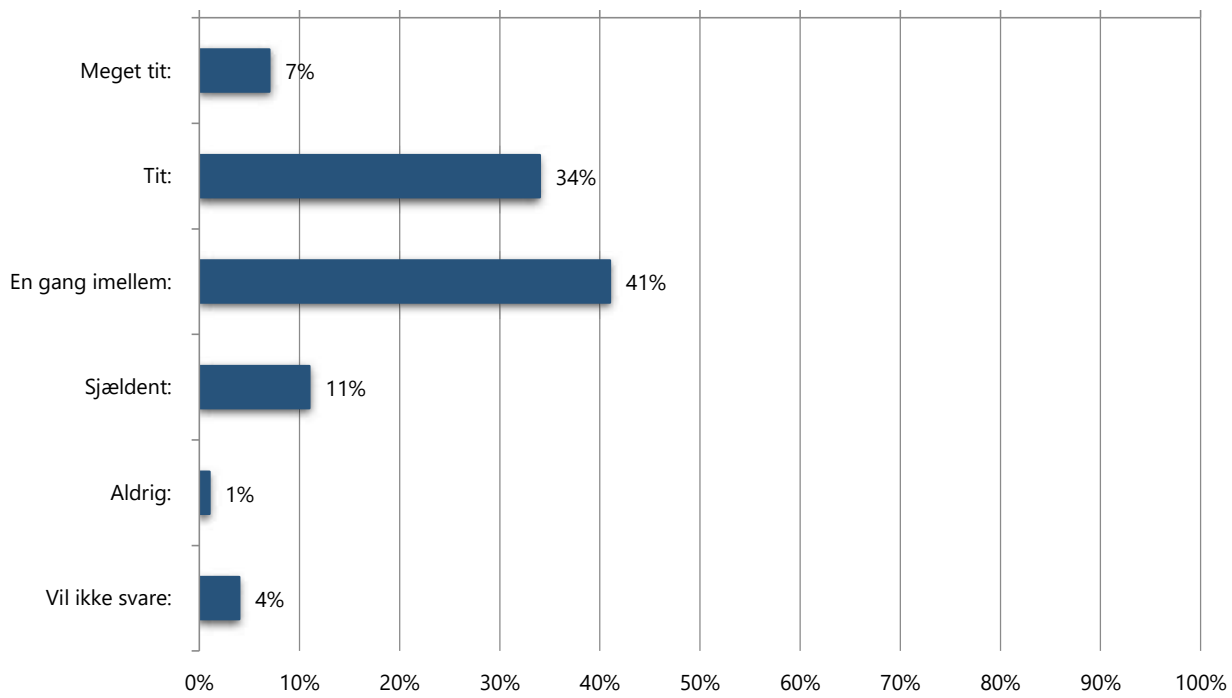
20 Er undervisningen spændende?. Pct.



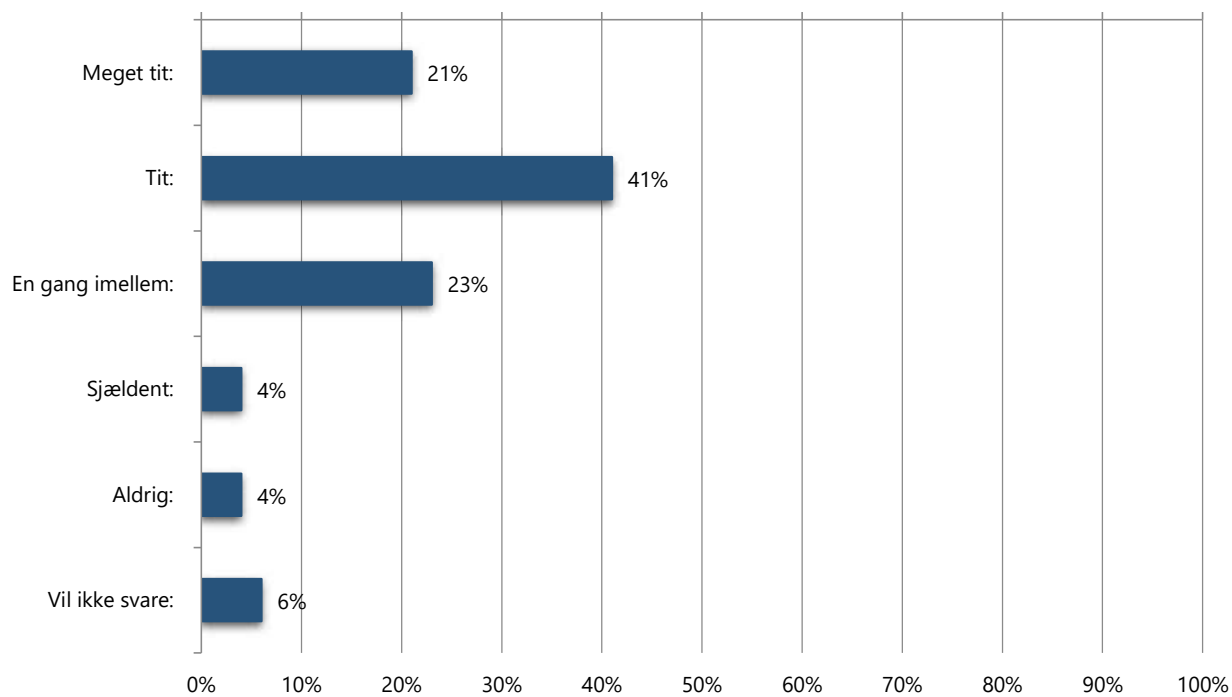
21 Hvis jeg keder mig i undervisningen, kan jeg selv gøre noget for, at det bliver spændende.. Pct.



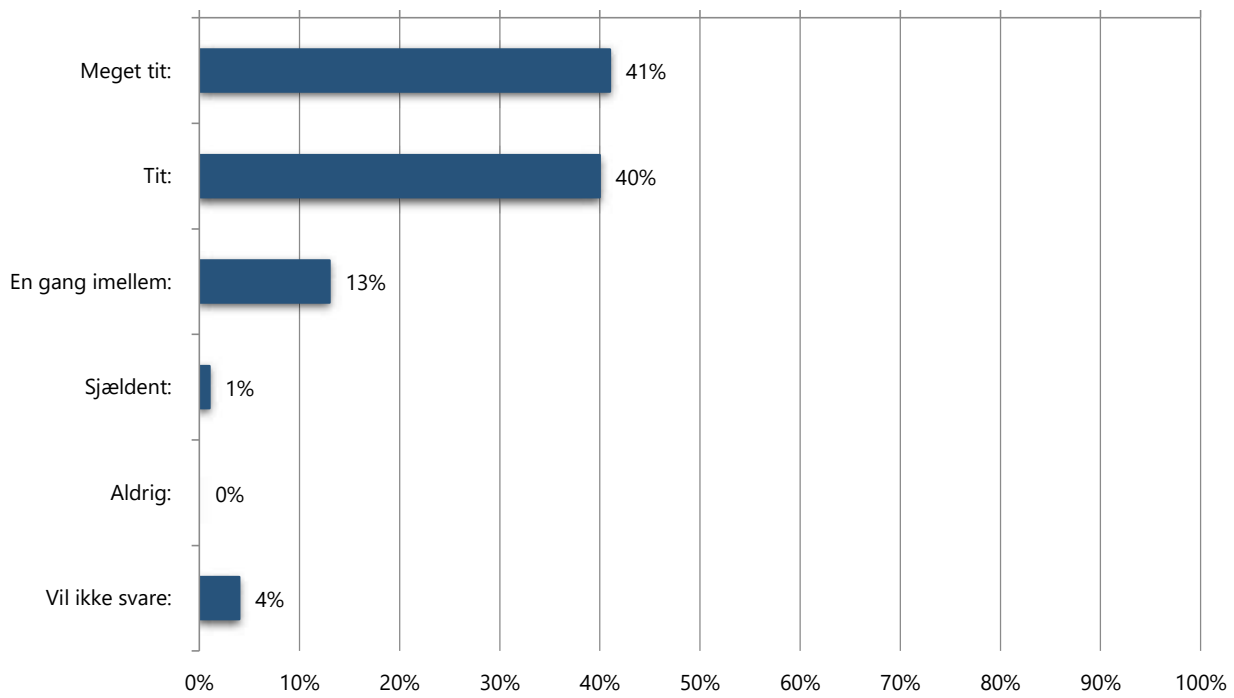
22 Hvis noget er for svært for mig i undervisningen, kan jeg selv gøre noget for at komme videre.. Pct.



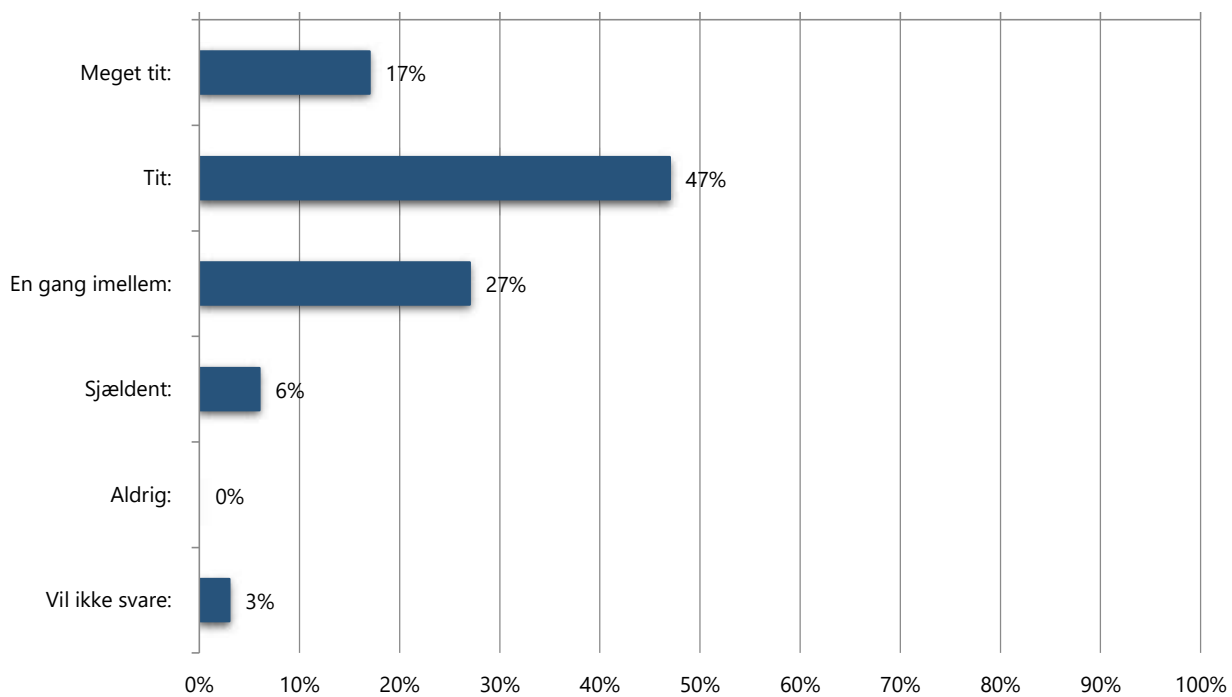
23 Møder dine lærere præcist til undervisningen?. Pct.



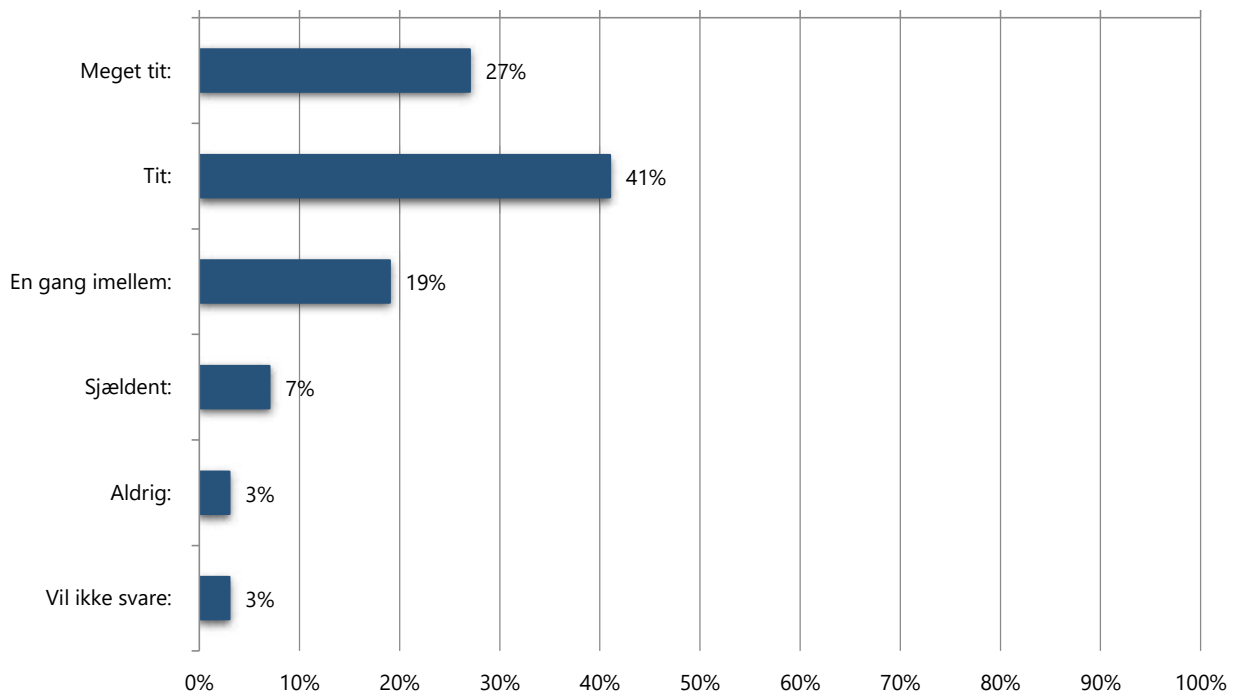
24 Er det let at høre, hvad læreren siger i timerne?. Pct.



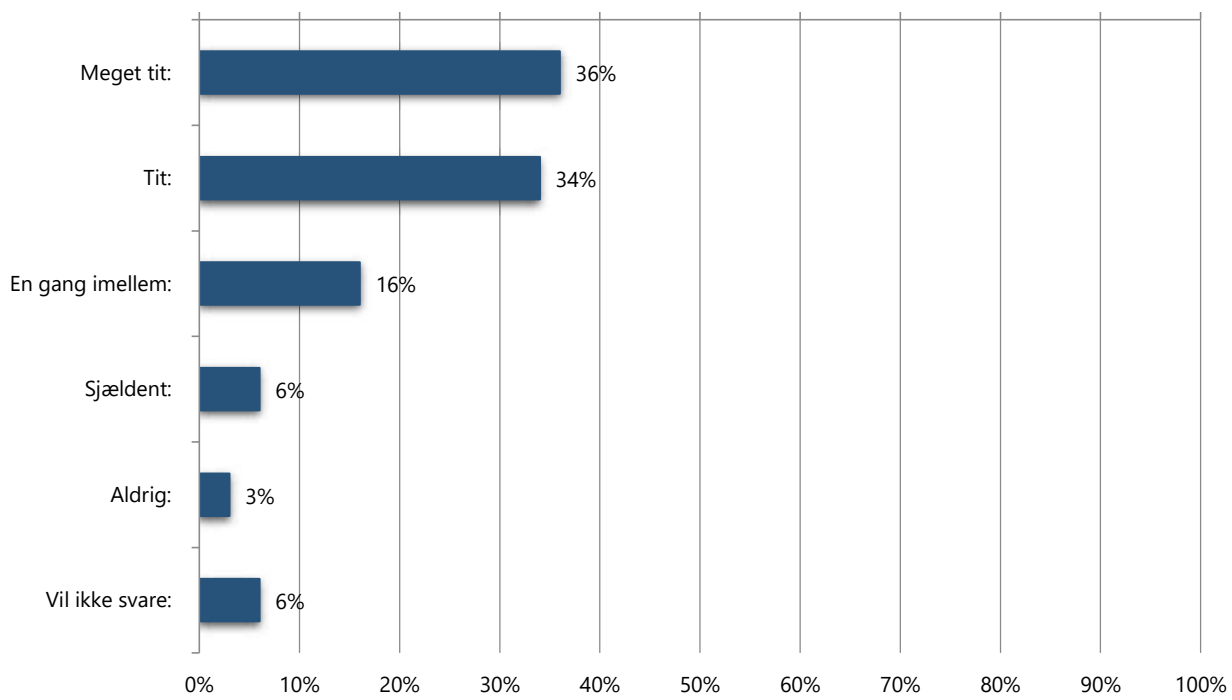
25 Er det let at høre, hvad de andre elever siger i timerne?. Pct.



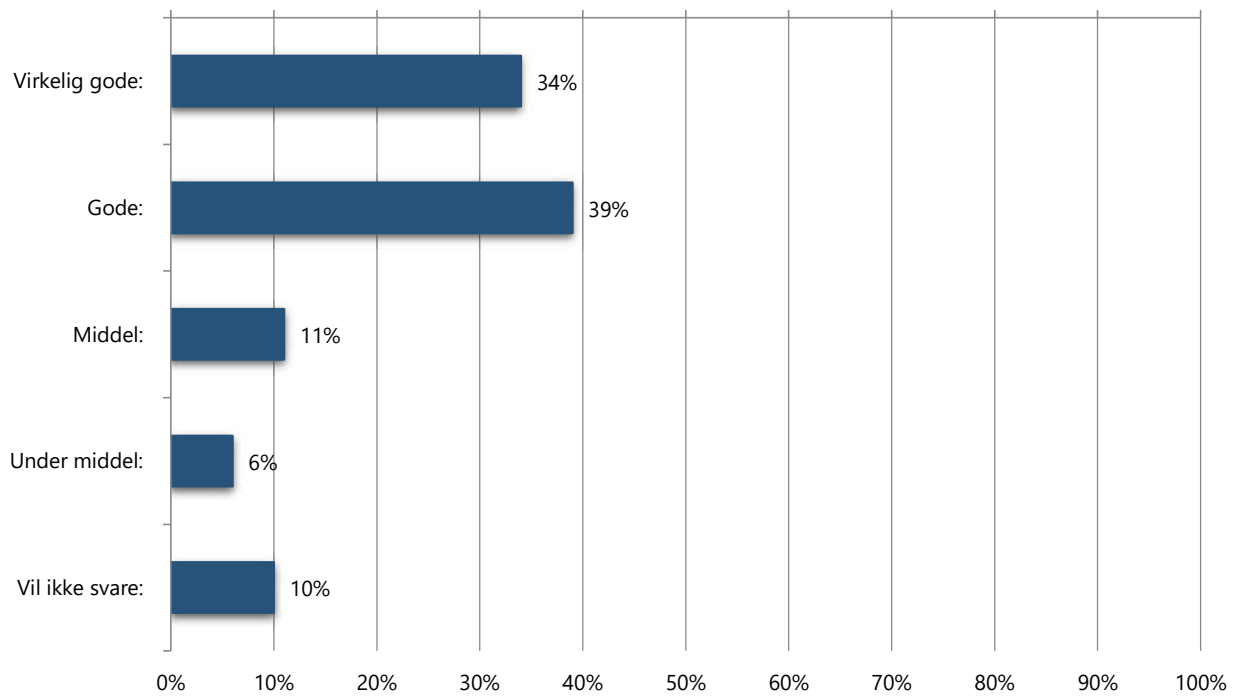
26 Lykkes det for dig at lære det, du gerne vil i skolen?. Pct.



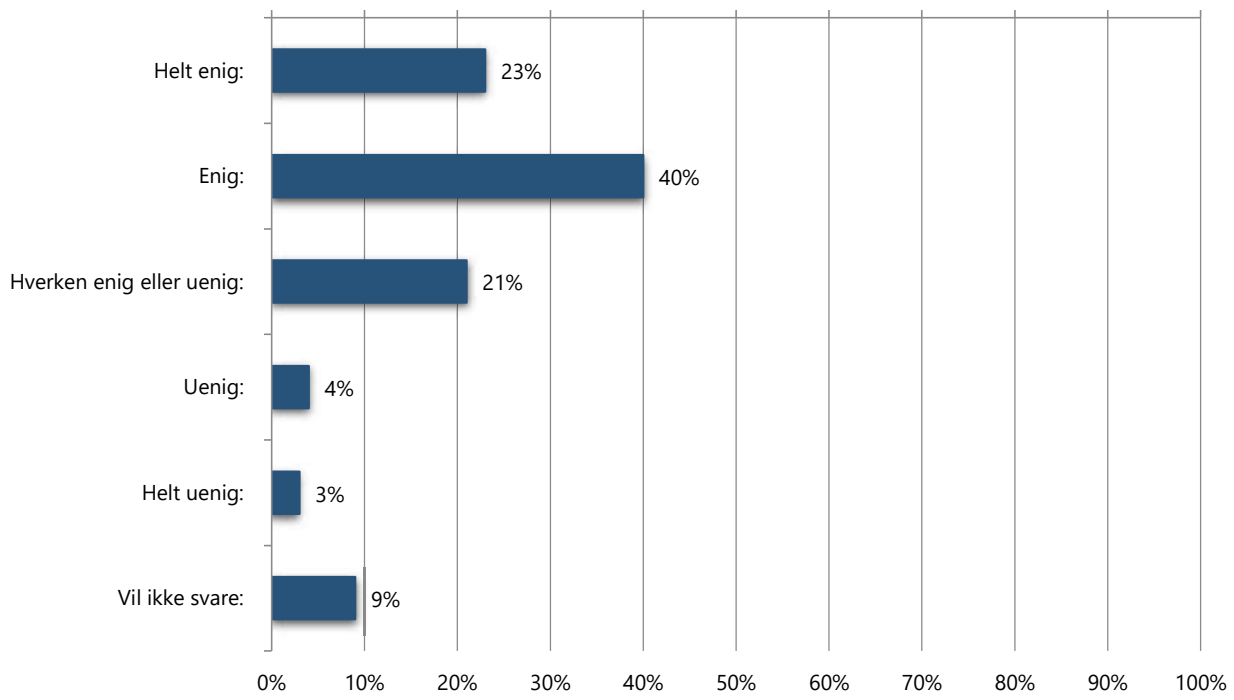
27 Hjælper dine lærere dig med at lære på måder, som virker godt?. Pct.



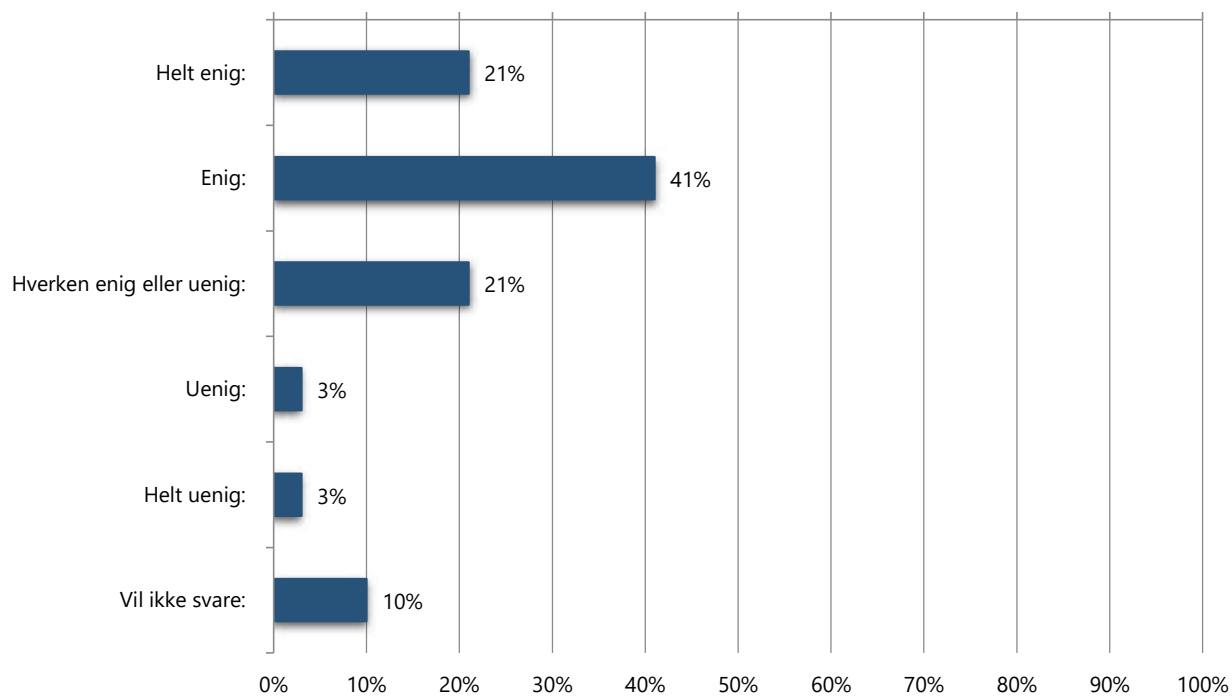
28 Hvad synes dine lærere om dine fremskridt i skolen?. Pct.



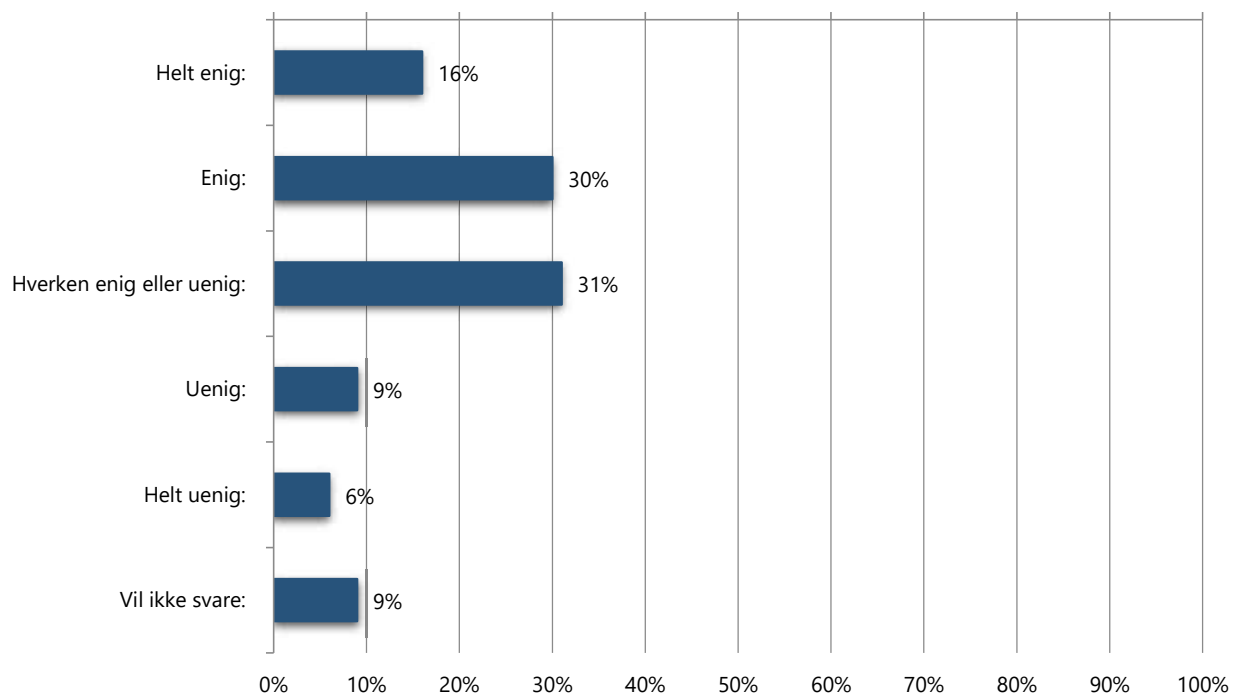
29 Jeg klarer mig godt fagligt i skolen.. Pct.



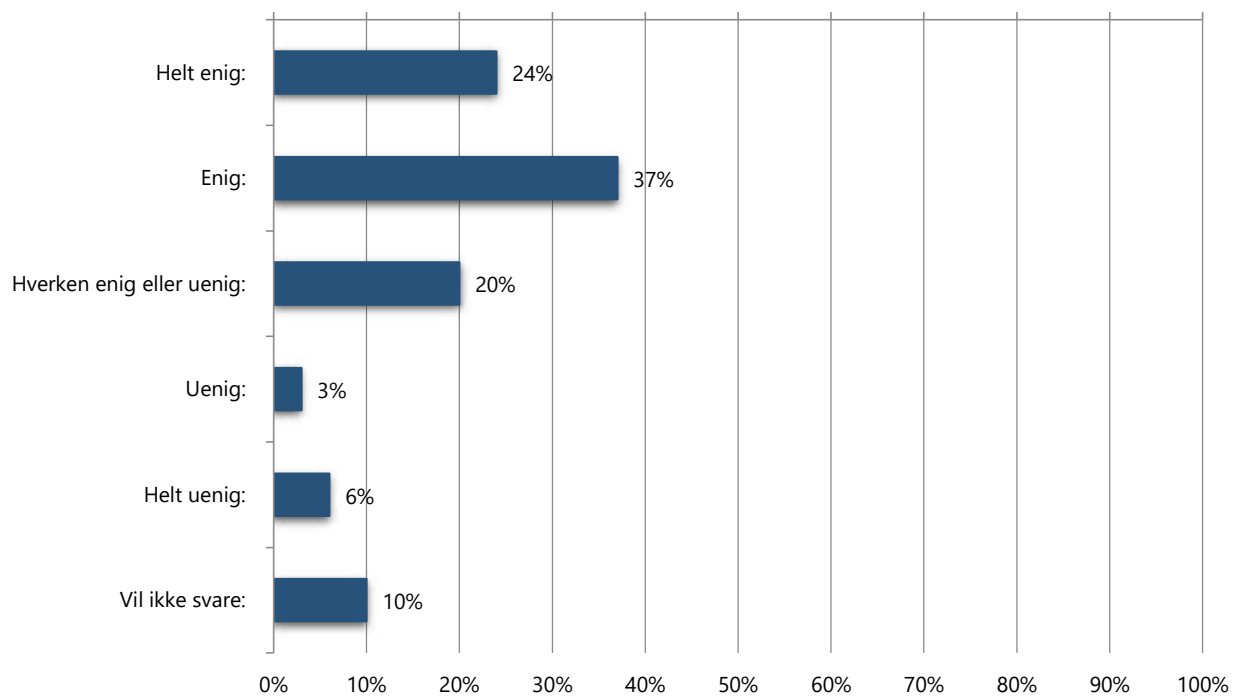
30 Jeg gør gode faglige fremskridt i skolen.. Pct.



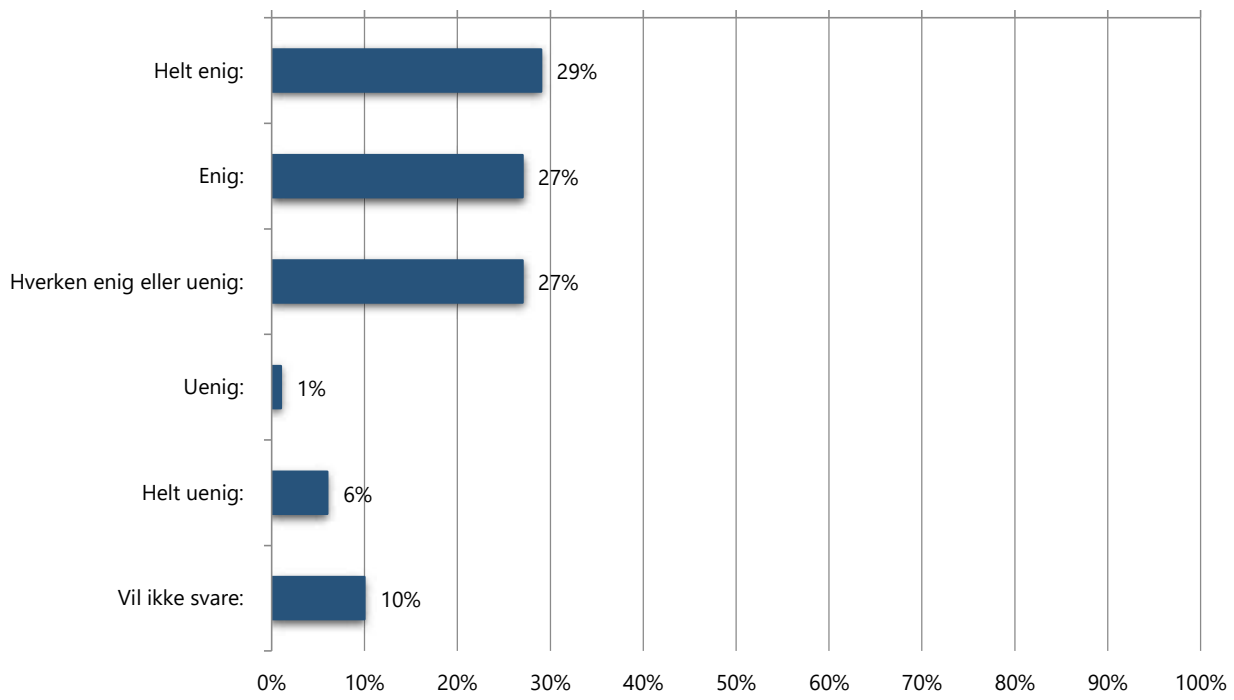
31 Undervisningen giver mig lyst til at lære mere.. Pct.



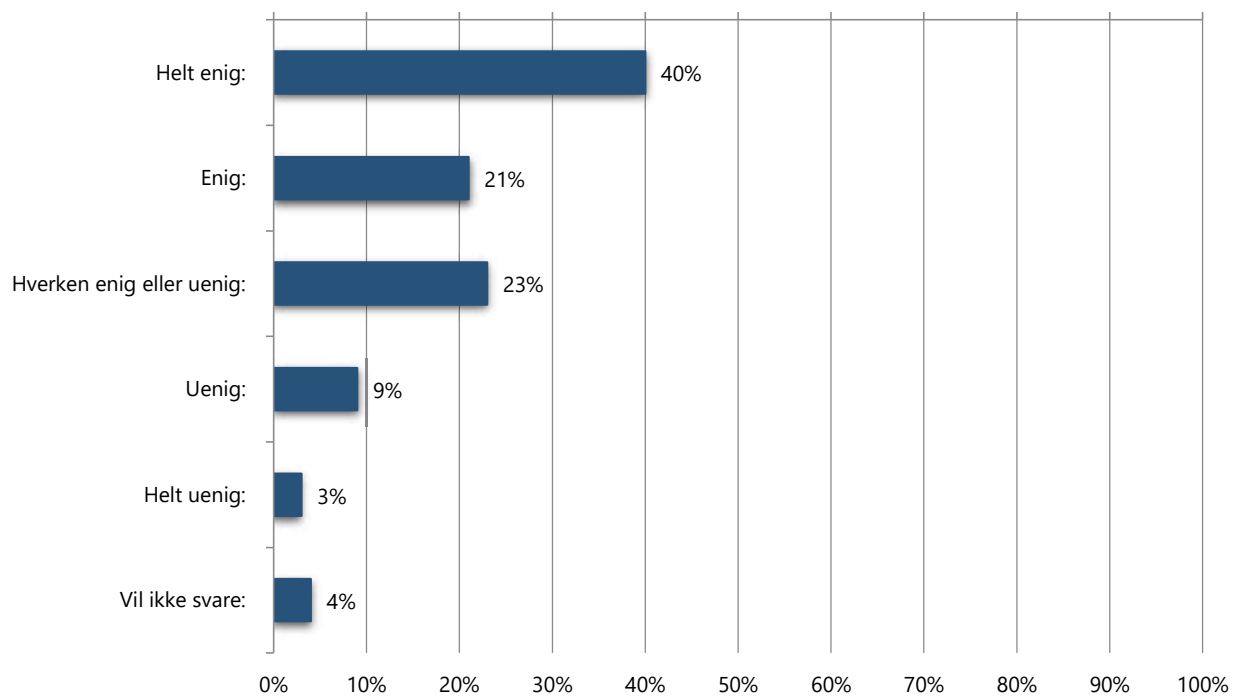
32 Lærerne er gode til at støtte mig og hjælpe mig i skolen, når jeg har brug for det.. Pct.



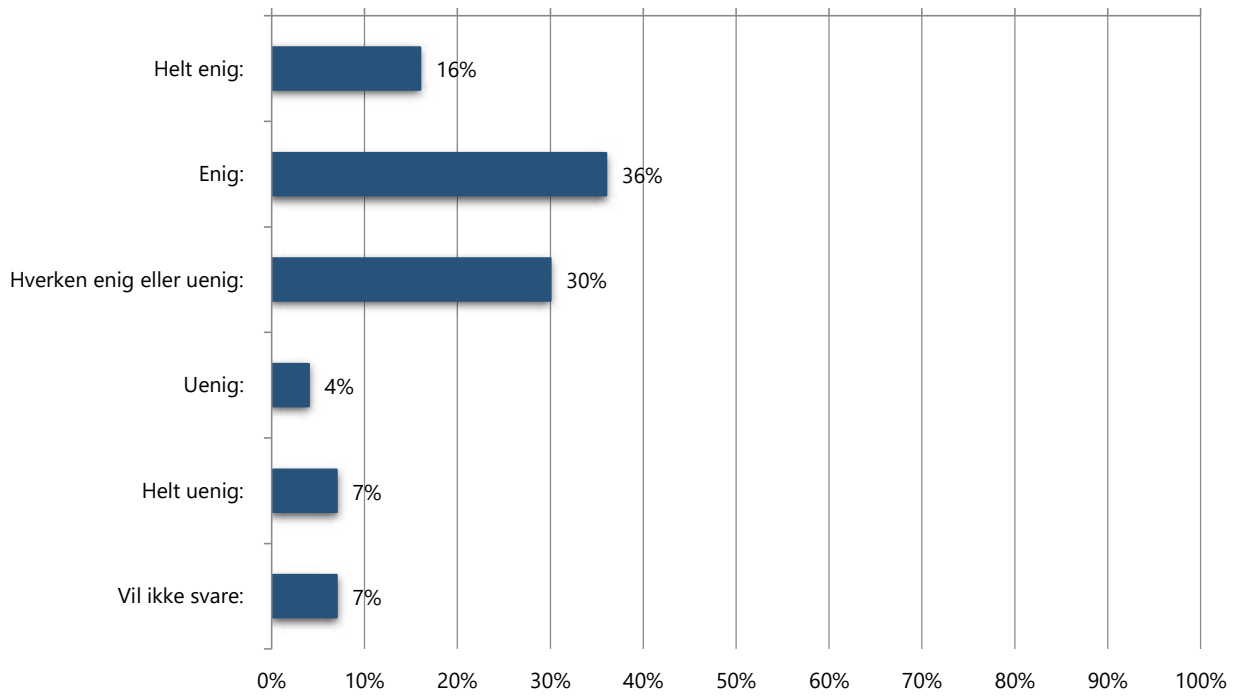
33 Jeg føler, at jeg hører til på min skole.. Pct.



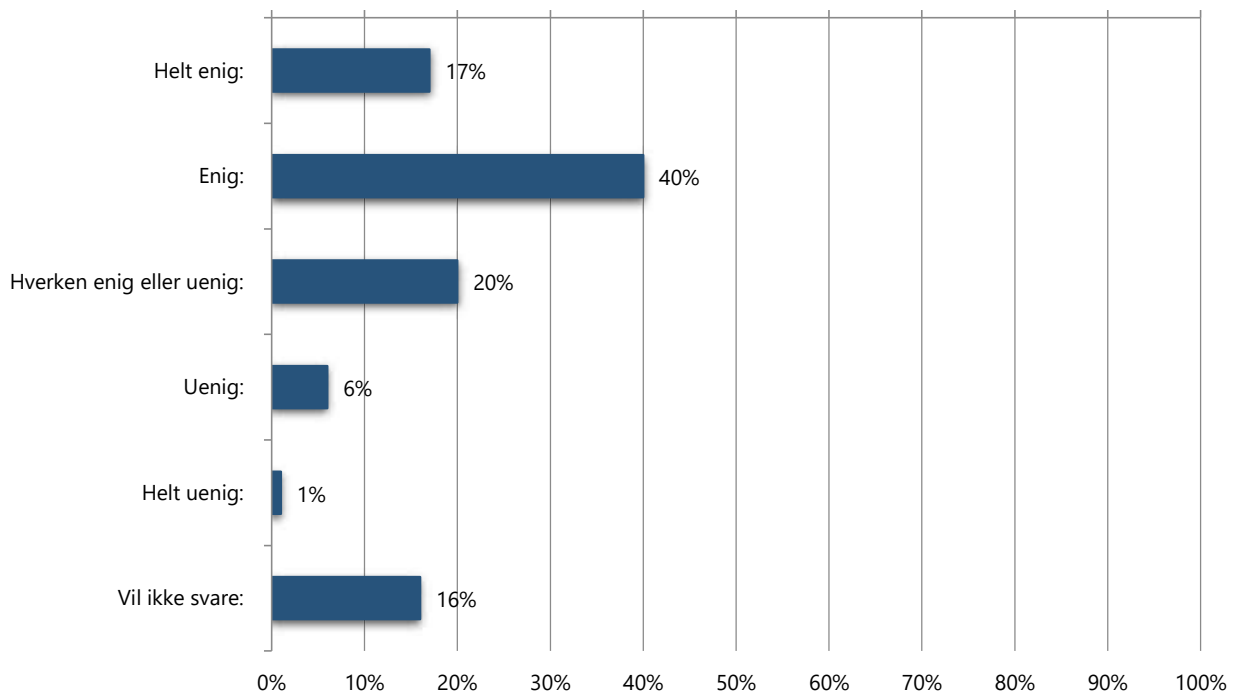
34 Jeg kan godt lide pauserne i skolen.. Pct.



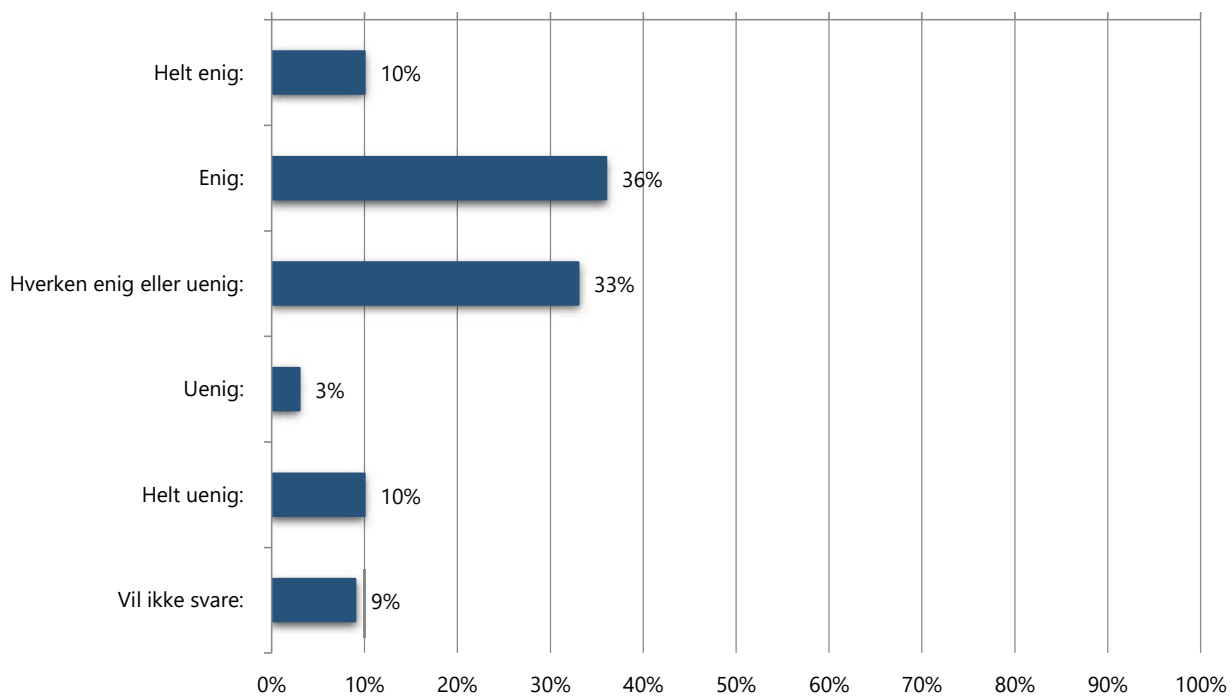
35 De fleste af eleverne i min klasse er venlige og hjælpsomme.. Pct.



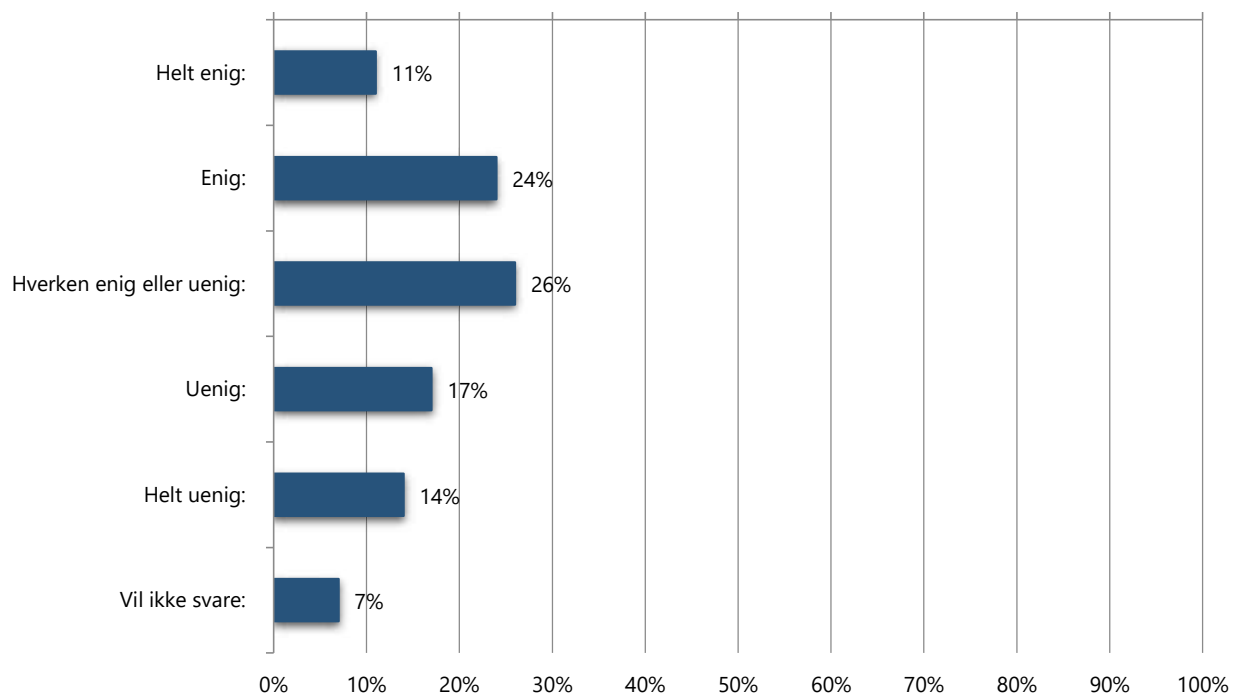
36 Andre elever accepterer mig, som jeg er.. Pct.



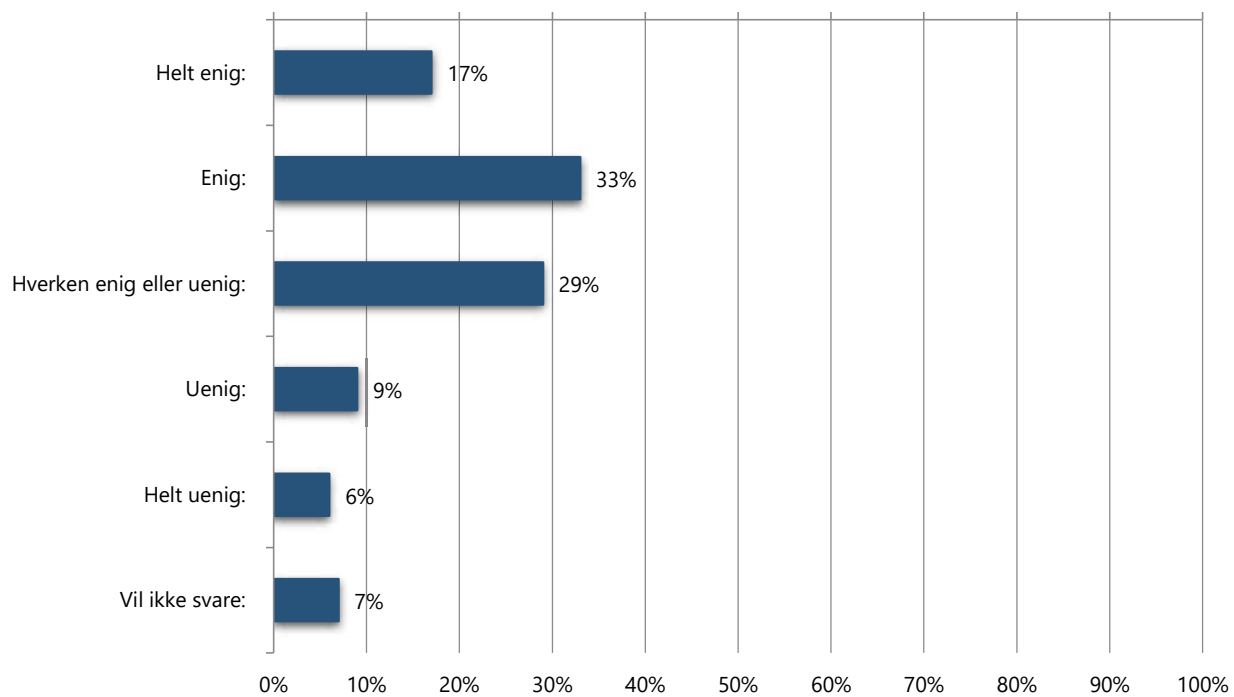
37 Lærerne sørger for, at elevernes ideer bliver brugt i undervisningen.. Pct.



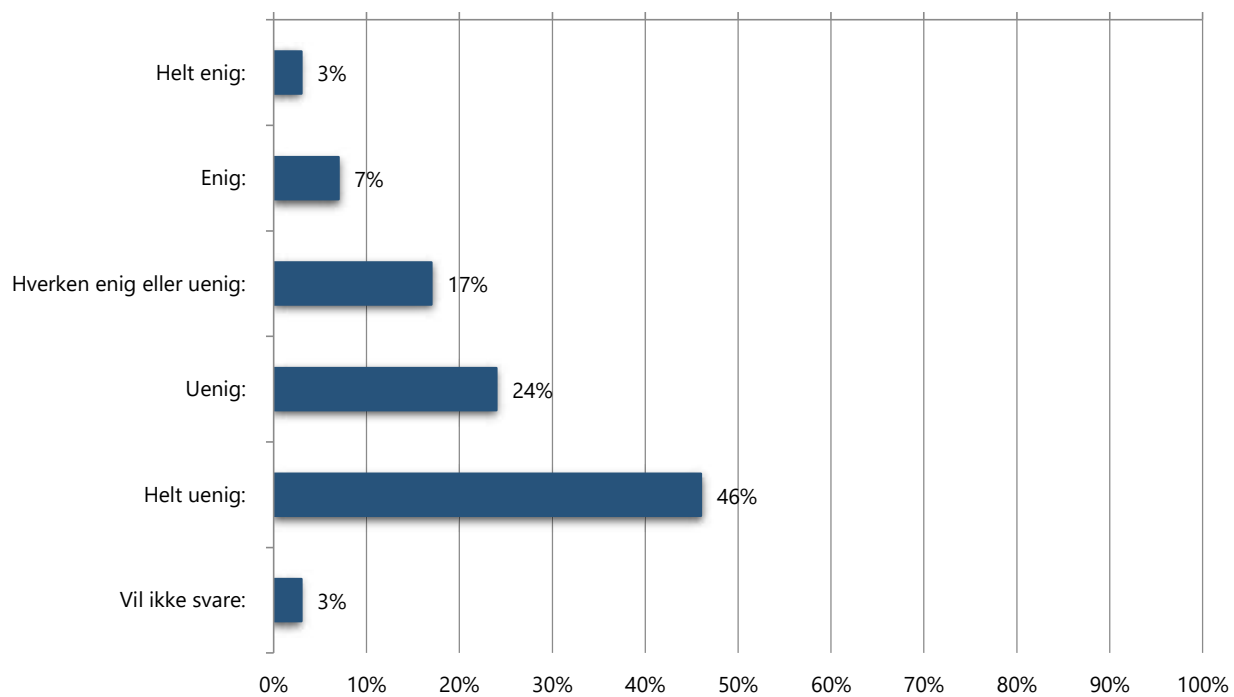
38 Jeg synes godt om udeområderne på min skole.. Pct.



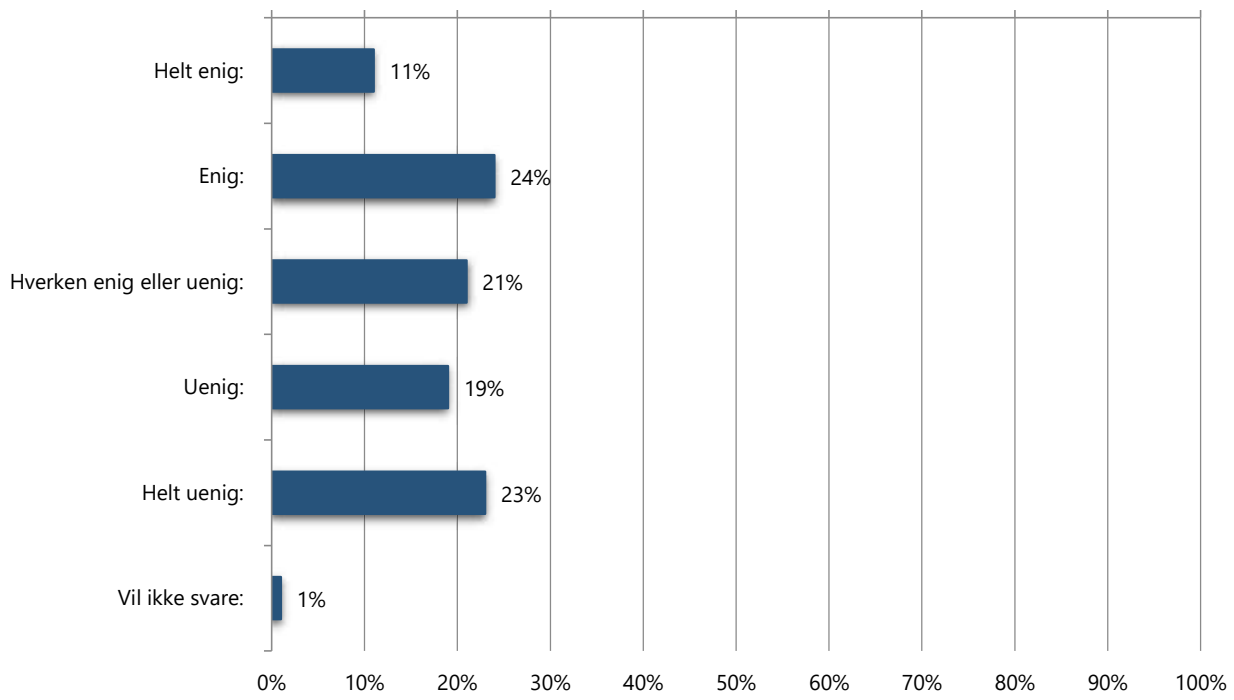
39 Jeg synes godt om undervisningslokalerne på skolen. Pct.



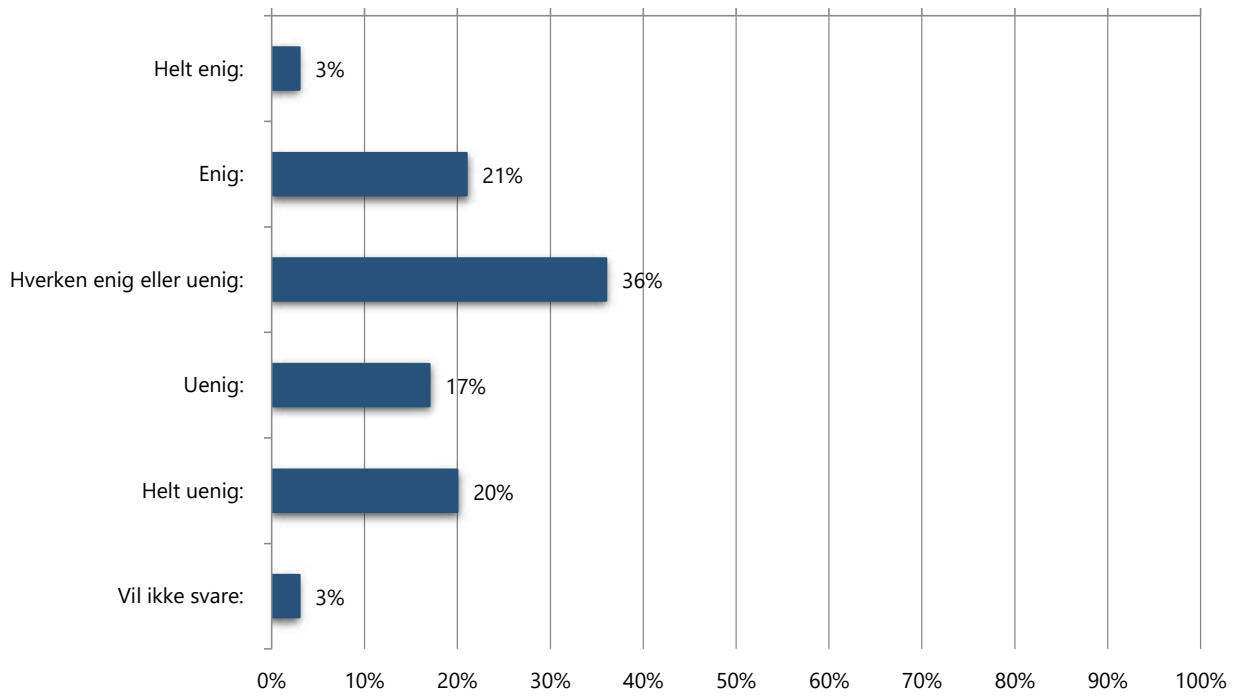
40 Jeg synes, toiletterne på skolen er pæne og rene.. Pct.



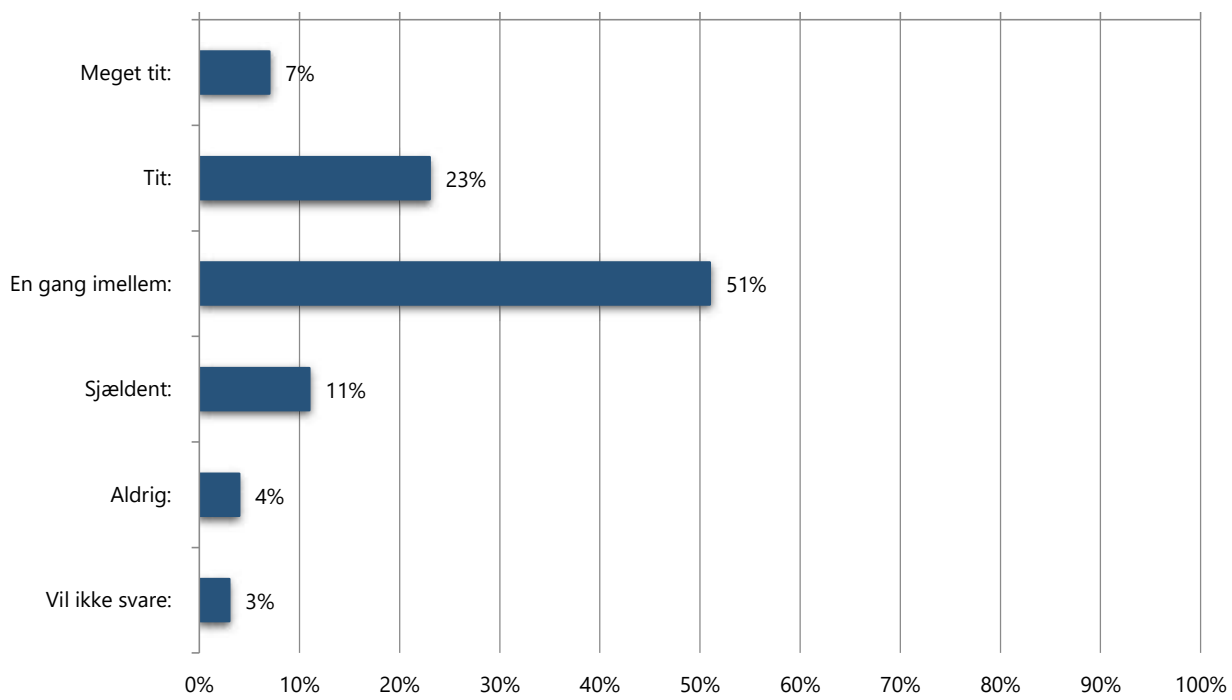
41 Jeg synes, der er nok toiletter på skolen.. Pct.



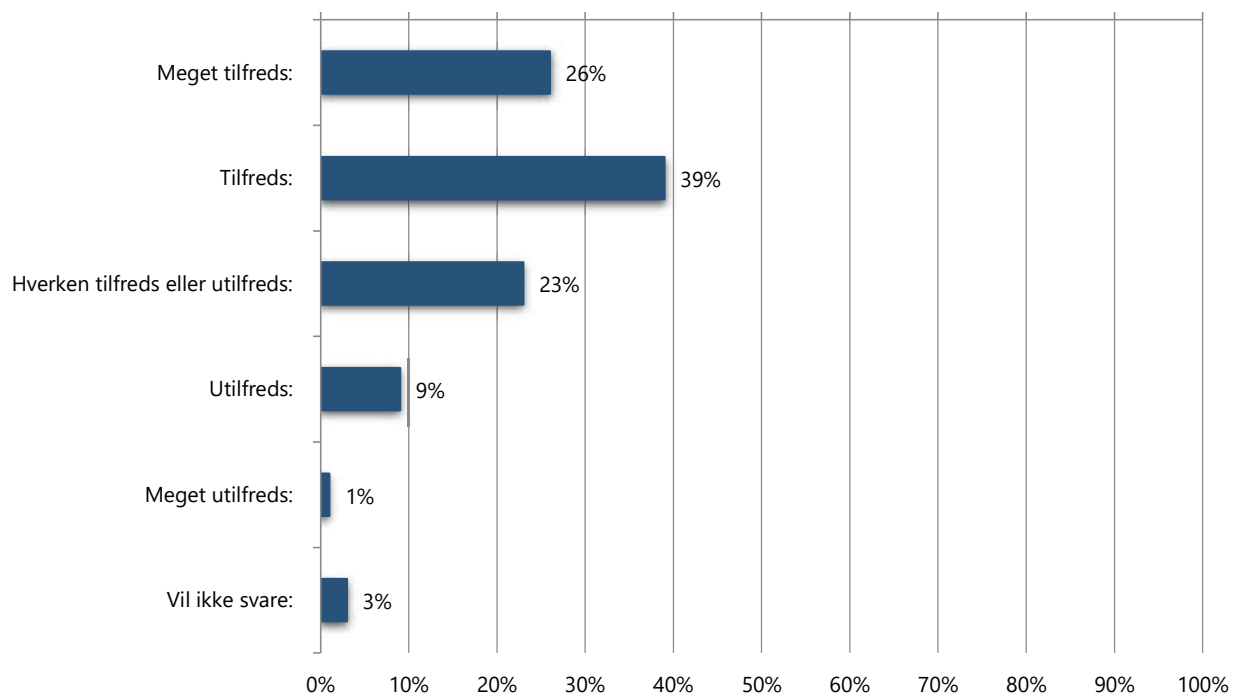
42 Jeg synes, der er rent på skolen. Pct.



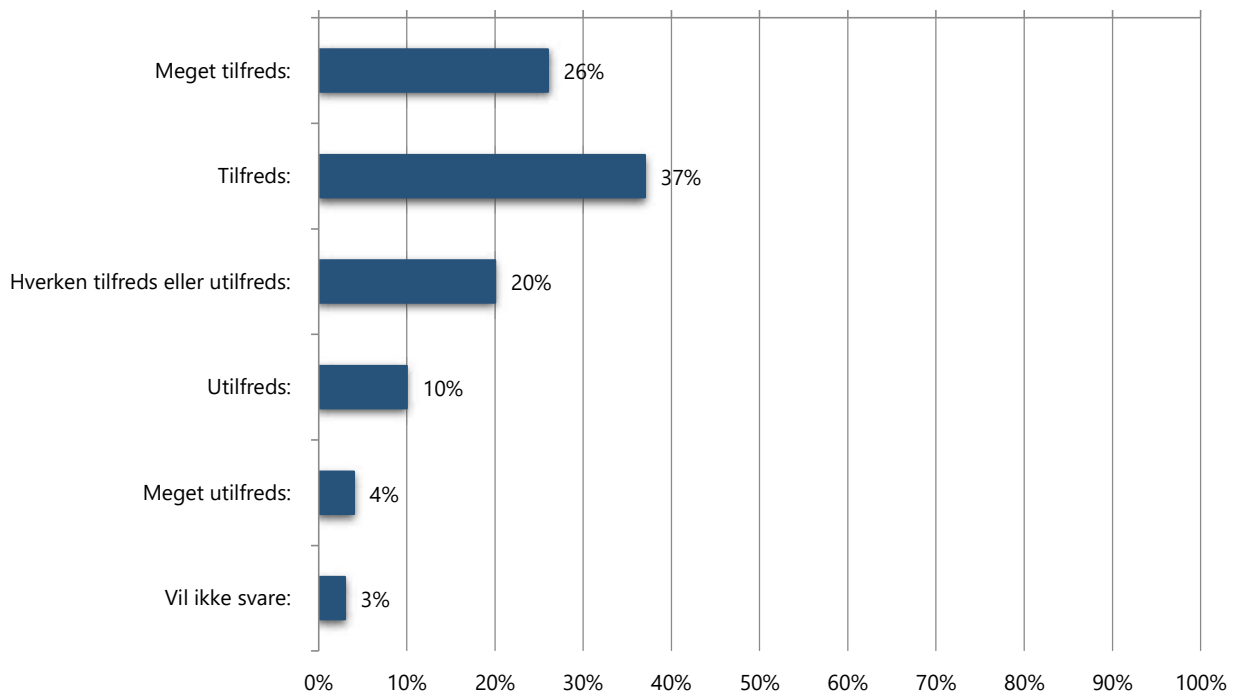
43 Bliver du forstyrret af larm i timerne?. Pct.



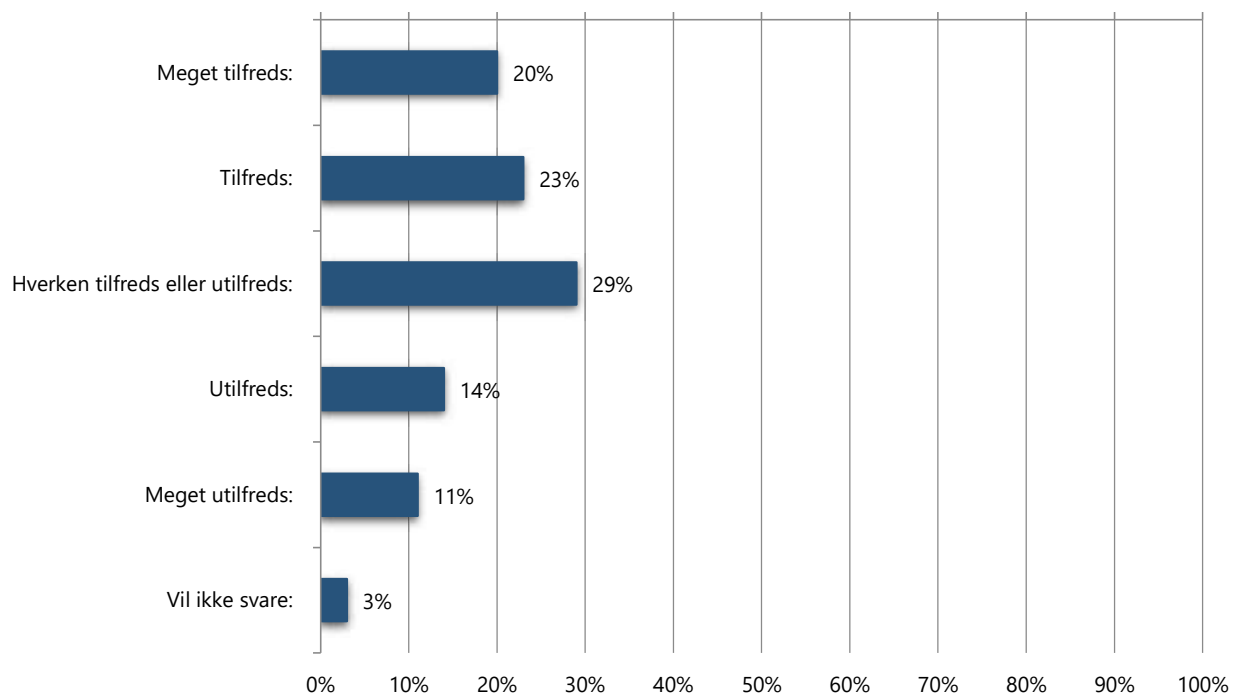
44 Er du tilfreds med lyset i din klasse?. Pct.



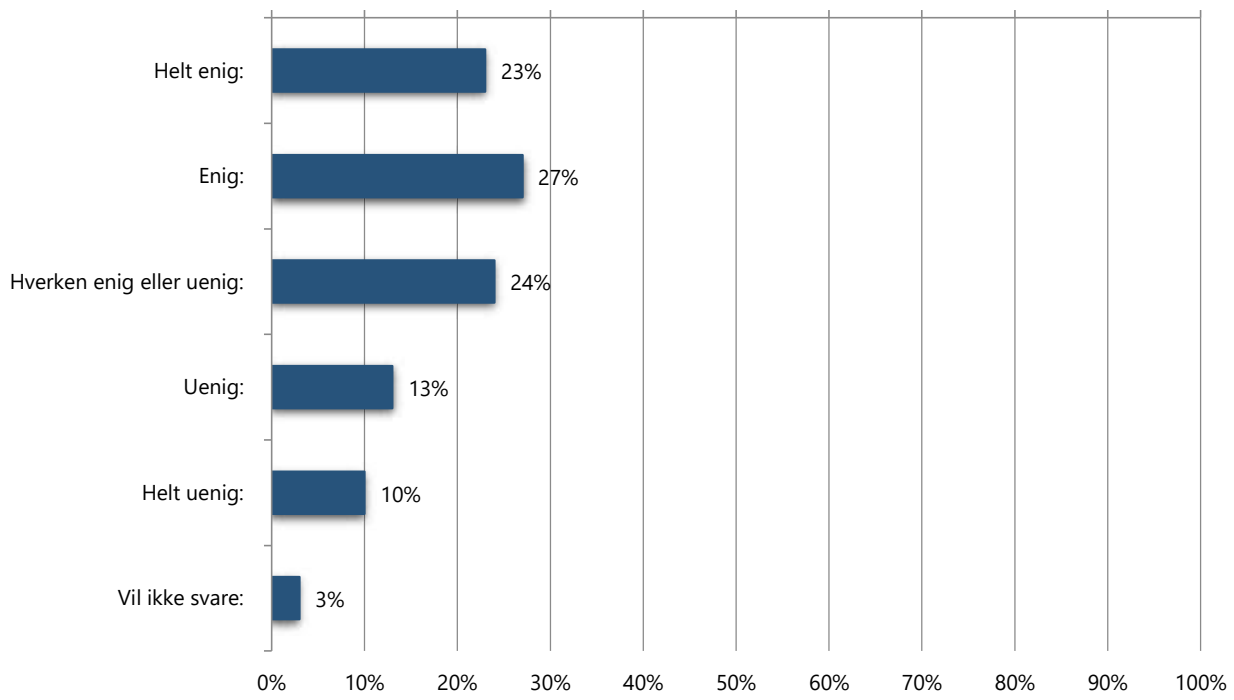
45 Er du tilfreds med temperaturen i klassen?. Pct.



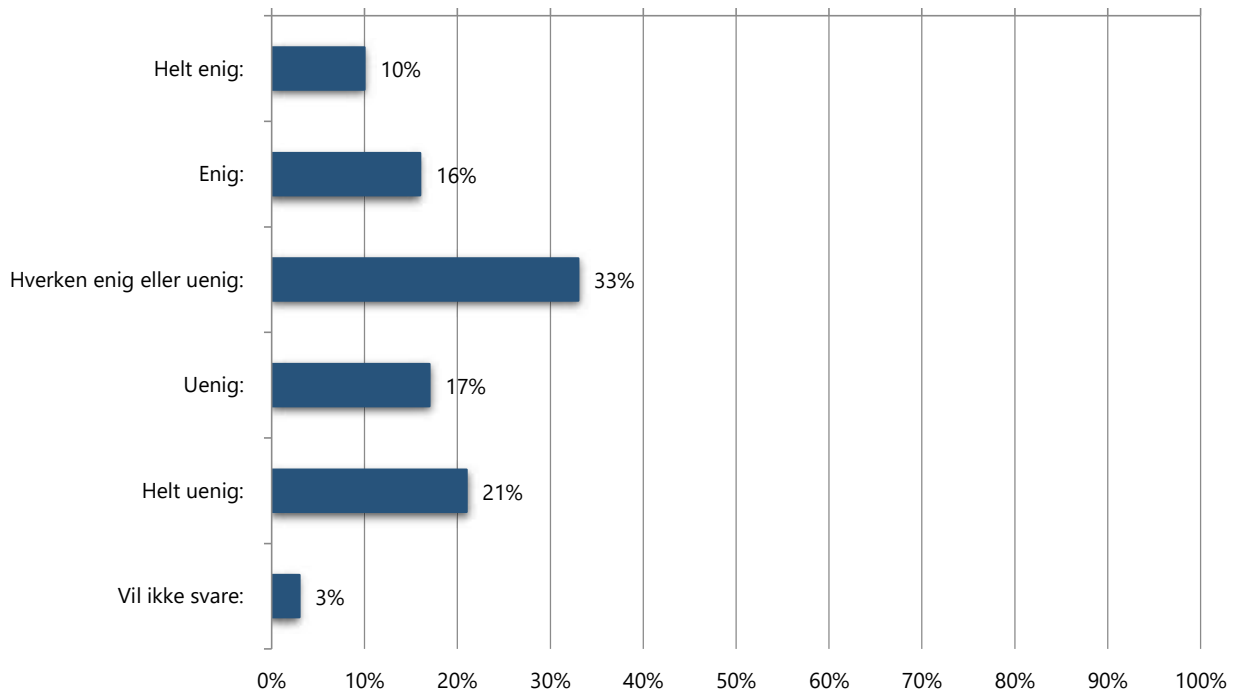
46 Er du tilfreds med luften i klassen? (luften kan fx være god eller dårlig, tung eller frisk). Pct.



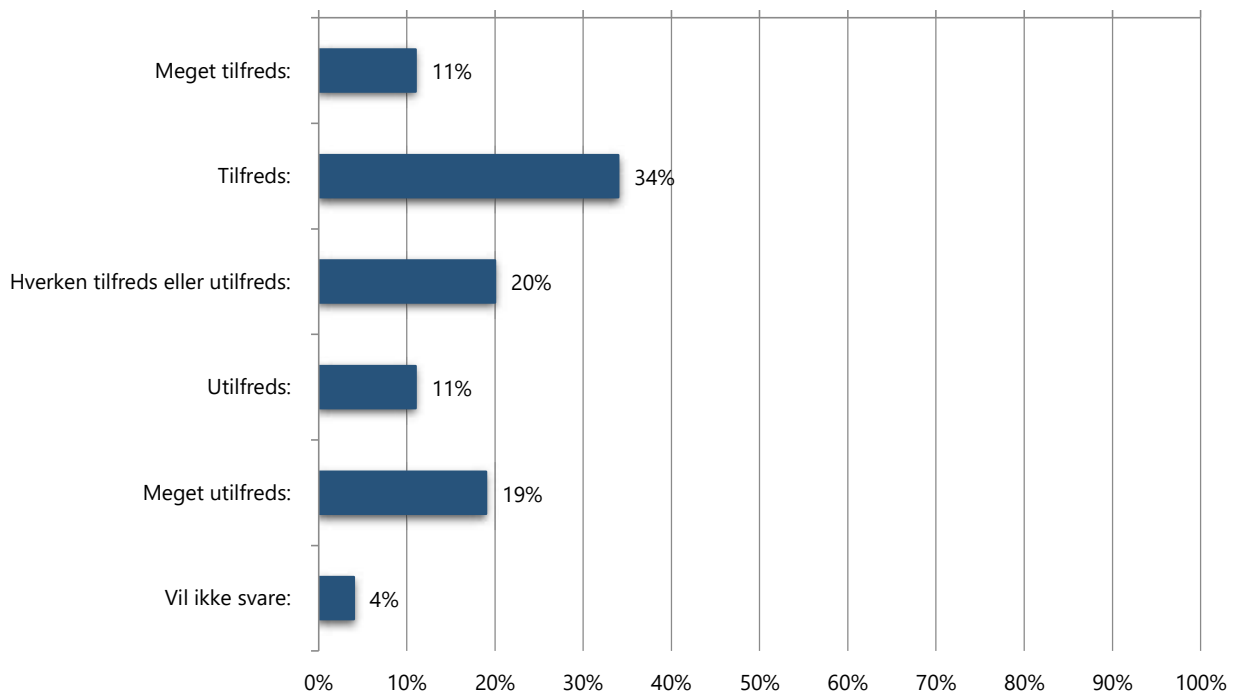
47 Jeg synes godt om stederne til gruppearbejde på skolen.. Pct.



48 Jeg synes godt om møblerne i min klasse (fx stole og borde). Pct.



49 Jeg er tilfreds med, hvordan skolen ser ud (fx billeder, udsmykning og farve på vægge og gulve). Pct.



Denne rapport indeholder besvarelser for 70 respondenter og spørgeskemaet har en svarprocent på 0%.
Spørgeskemaet blev gennemført i perioden 22-04-2025 - 14-05-2025.
Rapporten blev udarbejdet den 14-05-2025 11:01:13.

1 Er du glad for din skole?	Meget tit	Tit	En gang imellem	Sjældent	Aldrig	Vil ikke svare	
	Pct.	Pct.	Pct.	Pct.	Pct.	Pct.	Basis
	26%	34%	24%	7%	6%	3%	70

Beregning i procent, vandret. Beregningen er baseret på basis, ikke besvarede undtaget.

2 Er du glad for din klasse?	Meget tit	Tit	En gang imellem	Sjældent	Aldrig	Vil ikke svare	
	Pct.	Pct.	Pct.	Pct.	Pct.	Pct.	Basis
	17%	37%	26%	14%	4%	1%	70

Beregning i procent, vandret. Beregningen er baseret på basis, ikke besvarede undtaget.

3 Jeg prøver at forstå mine venner, når de er triste og sure.	Meget tit	Tit	En gang imellem	Sjældent	Aldrig	Vil ikke svare	
	Pct.	Pct.	Pct.	Pct.	Pct.	Pct.	Basis
	33%	37%	21%	6%	1%	1%	70

Beregning i procent, vandret. Beregningen er baseret på basis, ikke besvarede undtaget.

4 Jeg er god til at arbejde sammen med andre	Meget tit	Tit	En gang imellem	Sjældent	Aldrig	Vil ikke svare	
	Pct.	Pct.	Pct.	Pct.	Pct.	Pct.	Basis
	21%	39%	33%	6%	0%	1%	70

Beregning i procent, vandret. Beregningen er baseret på basis, ikke besvarede undtaget.

5 Jeg siger min mening, når jeg synes, at noget er uretfærdigt	Meget tit	Tit	En gang imellem	Sjældent	Aldrig	Vil ikke svare	Basis
	Pct.	Pct.	Pct.	Pct.	Pct.	Pct.	
	23%	24%	37%	11%	4%	0%	70

Beregning i procent, vandret. Beregningen er baseret på basis, ikke besvarede undtaget.

6 Hvor tit kan du finde en løsning på problemer, bare du prøver hårdt nok?	Meget tit	Tit	En gang imellem	Sjældent	Aldrig	Vil ikke svare	Basis
	Pct.	Pct.	Pct.	Pct.	Pct.	Pct.	
	10%	36%	43%	9%	1%	1%	70

Beregning i procent, vandret. Beregningen er baseret på basis, ikke besvarede undtaget.

7 Hvor tit kan du klare det, du sætter dig for?	Meget tit	Tit	En gang imellem	Sjældent	Aldrig	Vil ikke svare	
	Pct.	Pct.	Pct.	Pct.	Pct.	Pct.	Basis
	13%	43%	30%	4%	3%	7%	70

Beregning i procent, vandret. Beregningen er baseret på basis, ikke besvarede undtaget.

8 Kan du koncentrere dig i timerne?	Meget tit	Tit	En gang imellem	Sjældent	Aldrig	Vil ikke svare	
	Pct.	Pct.	Pct.	Pct.	Pct.	Pct.	Basis
	24%	41%	27%	6%	0%	1%	70

Beregning i procent, vandret. Beregningen er baseret på basis, ikke besvarede undtaget.

9 Føler du dig ensom?	Meget tit	Tit	En gang imellem	Sjældent	Aldrig	Vil ikke svare	
	Pct.	Pct.	Pct.	Pct.	Pct.	Pct.	Basis
	1%	3%	13%	31%	46%	6%	70

Beregning i procent, vandret. Beregningen er baseret på basis, ikke besvarede undtaget.

10 Hvor tit har du ondt i maven?	Meget tit	Tit	En gang imellem	Sjældent	Aldrig	Vil ikke svare	
	Pct.	Pct.	Pct.	Pct.	Pct.	Pct.	Basis
	4%	6%	26%	40%	20%	4%	70

Beregning i procent, vandret. Beregningen er baseret på basis, ikke besvarede undtaget.

11 Hvor tit har du ondt i hovedet?	Meget tit	Tit	En gang imellem	Sjældent	Aldrig	Vil ikke svare	
	Pct.	Pct.	Pct.	Pct.	Pct.	Pct.	Basis
	4%	11%	26%	36%	19%	4%	70

Beregning i procent, vandret. Beregningen er baseret på basis, ikke besvarede undtaget.

12 Er du bange for at blive til grin i skolen?	Meget tit	Tit	En gang imellem	Sjældent	Aldrig	Vil ikke svare	
	Pct.	Pct.	Pct.	Pct.	Pct.	Pct.	Basis
	7%	7%	23%	30%	27%	6%	70

Beregning i procent, vandret. Beregningen er baseret på basis, ikke besvarede undtaget.

13 Hvor ofte føler du dig tryk i skole?	Altid	For det meste	En gang imellem	Sjældent	Aldrig	Vil ikke svare	
	Pct.	Pct.	Pct.	Pct.	Pct.	Pct.	Basis
	23%	26%	23%	10%	7%	11%	70

Beregning i procent, vandret. Beregningen er baseret på basis, ikke besvarede undtaget.

14 Er du blevet mobbet i dette skoleår?	Meget tit	Tit	En gang imellem	Sjældent	Aldrig	Vil ikke svare	
	Pct.	Pct.	Pct.	Pct.	Pct.	Pct.	Basis
	4%	1%	11%	16%	60%	7%	70

Beregning i procent, vandret. Beregningen er baseret på basis, ikke besvarede undtaget.

15 Har du selv mobbet nogen i skolen i dette skoleår?	Meget tit	Tit	En gang imellem	Sjældent	Aldrig	Vil ikke svare	
	Pct.	Pct.	Pct.	Pct.	Pct.	Pct.	Basis
	3%	4%	10%	16%	59%	9%	70

Beregning i procent, vandret. Beregningen er baseret på basis, ikke besvarede undtaget.

16 Er du og dine klassekammerater med til at bestemme, hvad I skal arbejde med i klassen?	Meget tit	Tit	En gang imellem	Sjældent	Aldrig	Vil ikke svare	
	Pct.	Pct.	Pct.	Pct.	Pct.	Pct.	Basis
	10%	17%	47%	11%	6%	9%	70

Beregning i procent, vandret. Beregningen er baseret på basis, ikke besvarede undtaget.

17 Hvis jeg bliver forstyrret i undervisningen, kan jeg hurtigt koncentrere mig igen.	Meget tit	Tit	En gang imellem	Sjældent	Aldrig	Vil ikke svare	
	Pct.	Pct.	Pct.	Pct.	Pct.	Pct.	Basis
	13%	43%	26%	13%	3%	3%	70

Beregning i procent, vandret. Beregningen er baseret på basis, ikke besvarede undtaget.

18 Hvis der er larm i klassen, kan lærerne hurtigt få skabt ro.	Meget tit	Tit	En gang imellem	Sjældent	Aldrig	Vil ikke svare	
	Pct.	Pct.	Pct.	Pct.	Pct.	Pct.	Basis
	16%	30%	40%	7%	3%	4%	70

Beregning i procent, vandret. Beregningen er baseret på basis, ikke besvarede undtaget.

19 Er undervisningen kedelig?	Meget tit	Tit	En gang imellem	Sjældent	Aldrig	Vil ikke svare	
	Pct.	Pct.	Pct.	Pct.	Pct.	Pct.	Basis
	14%	14%	41%	14%	13%	3%	70

Beregning i procent, vandret. Beregningen er baseret på basis, ikke besvarede undtaget.

20 Er undervisningen spændende?	Meget tit	Tit	En gang imellem	Sjældent	Aldrig	Vil ikke svare	
	Pct.	Pct.	Pct.	Pct.	Pct.	Pct.	Basis
	11%	23%	44%	13%	4%	4%	70

Beregning i procent, vandret. Beregningen er baseret på basis, ikke besvarede undtaget.

21 Hvis jeg keder mig i undervisningen, kan jeg selv gøre noget for, at det bliver spændende.	Meget tit	Tit	En gang imellem	Sjældent	Aldrig	Vil ikke svare	Basis
	Pct.	Pct.	Pct.	Pct.	Pct.	Pct.	
	7%	23%	30%	21%	16%	3%	70

Beregning i procent, vandret. Beregningen er baseret på basis, ikke besvarede undtaget.

22 Hvis noget er for svært for mig i undervisningen, kan jeg selv gøre noget for at komme videre.	Meget tit	Tit	En gang imellem	Sjældent	Aldrig	Vil ikke svare	
	Pct.	Pct.	Pct.	Pct.	Pct.	Pct.	Basis
	7%	34%	41%	11%	1%	4%	70

Beregning i procent, vandret. Beregningen er baseret på basis, ikke besvarede undtaget.

23 Møder dine lærere præcist til undervisningen?	Meget tit	Tit	En gang imellem	Sjældent	Aldrig	Vil ikke svare	
	Pct.	Pct.	Pct.	Pct.	Pct.	Pct.	Basis
	21%	41%	23%	4%	4%	6%	70

Beregning i procent, vandret. Beregningen er baseret på basis, ikke besvarede undtaget.

24 Er det let at høre, hvad læreren siger i timerne?	Meget tit	Tit	En gang imellem	Sjældent	Aldrig	Vil ikke svare	Basis
	Pct.	Pct.	Pct.	Pct.	Pct.	Pct.	
	41%	40%	13%	1%	0%	4%	70

Beregning i procent, vandret. Beregningen er baseret på basis, ikke besvarede undtaget.

25 Er det let at høre, hvad de andre elever siger i timerne?	Meget tit	Tit	En gang imellem	Sjældent	Aldrig	Vil ikke svare	Basis
	Pct.	Pct.	Pct.	Pct.	Pct.	Pct.	
	17%	47%	27%	6%	0%	3%	70

Beregning i procent, vandret. Beregningen er baseret på basis, ikke besvarede undtaget.

26 Lykkes det for dig at lære det, du gerne vil i skolen?	Meget tit	Tit	En gang imellem	Sjældent	Aldrig	Vil ikke svare	
	Pct.	Pct.	Pct.	Pct.	Pct.	Pct.	Basis
	27%	41%	19%	7%	3%	3%	70

Beregning i procent, vandret. Beregningen er baseret på basis, ikke besvarede undtaget.

27 Hjælper dine lærere dig med at lære på måder, som virker godt?	Meget tit	Tit	En gang imellem	Sjældent	Aldrig	Vil ikke svare	
	Pct.	Pct.	Pct.	Pct.	Pct.	Pct.	Basis
	36%	34%	16%	6%	3%	6%	70

Beregning i procent, vandret. Beregningen er baseret på basis, ikke besvarede undtaget.

28 Hvad synes dine lærere om dine fremskridt i skolen?	Virkelig gode Pct.	Gode Pct.	Middel Pct.	Under middel Pct.	Vil ikke svare Pct.	Basis
	34%	39%	11%	6%	10%	70

Beregning i procent, vandret. Beregningen er baseret på basis, ikke besvarede undtaget.

29 Jeg klarer mig godt fagligt i skolen.	Helt enig	Enig	Hverken enig eller uenig	Uenig	Helt uenig	Vil ikke svare	
	Pct.	Pct.	Pct.	Pct.	Pct.	Pct.	Basis
	23%	40%	21%	4%	3%	9%	70

Beregning i procent, vandret. Beregningen er baseret på basis, ikke besvarede undtaget.

30 Jeg gør gode faglige fremskridt i skolen.	Helt enig	Enig	Hverken enig eller uenig	Uenig	Helt uenig	Vil ikke svare	
	Pct.	Pct.	Pct.	Pct.	Pct.	Pct.	Basis
	21%	41%	21%	3%	3%	10%	70

Beregning i procent, vandret. Beregningen er baseret på basis, ikke besvarede undtaget.

31 Undervisningen giver mig lyst til at lære mere.	Helt enig	Enig	Hverken enig eller uenig	Uenig	Helt uenig	Vil ikke svare	
	Pct.	Pct.	Pct.	Pct.	Pct.	Pct.	Basis
	16%	30%	31%	9%	6%	9%	70

Beregning i procent, vandret. Beregningen er baseret på basis, ikke besvarede undtaget.

32 Lærerne er gode til at støtte mig og hjælpe mig i skolen, når jeg har brug for det.	Helt enig	Enig	Hverken enig eller uenig	Uenig	Helt uenig	Vil ikke svare	
	Pct.	Pct.	Pct.	Pct.	Pct.	Pct.	Basis
	24%	37%	20%	3%	6%	10%	70

Beregning i procent, vandret. Beregningen er baseret på basis, ikke besvarede undtaget.

33 Jeg føler, at jeg hører til på min skole.	Helt enig	Enig	Hverken enig eller uenig	Uenig	Helt uenig	Vil ikke svare	
	Pct.	Pct.	Pct.	Pct.	Pct.	Pct.	Basis
	29%	27%	27%	1%	6%	10%	70

Beregning i procent, vandret. Beregningen er baseret på basis, ikke besvarede undtaget.

34 Jeg kan godt lide pauserne i skolen.	Helt enig	Enig	Hverken enig eller uenig	Uenig	Helt uenig	Vil ikke svare	
	Pct.	Pct.	Pct.	Pct.	Pct.	Pct.	Basis
	40%	21%	23%	9%	3%	4%	70

Beregning i procent, vandret. Beregningen er baseret på basis, ikke besvarede undtaget.

35 De fleste af eleverne i min klasse er venlige og hjælpsomme.	Helt enig	Enig	Hverken enig eller uenig	Uenig	Helt uenig	Vil ikke svare	
	Pct.	Pct.	Pct.	Pct.	Pct.	Pct.	Basis
	16%	36%	30%	4%	7%	7%	70

Beregning i procent, vandret. Beregningen er baseret på basis, ikke besvarede undtaget.

36 Andre elever accepterer mig, som jeg er.	Helt enig	Enig	Hverken enig eller uenig	Uenig	Helt uenig	Vil ikke svare	
	Pct.	Pct.	Pct.	Pct.	Pct.	Pct.	Basis
	17%	40%	20%	6%	1%	16%	70

Beregning i procent, vandret. Beregningen er baseret på basis, ikke besvarede undtaget.

37 Lærerne sørger for, at elevernes ideer bliver brugt i undervisningen.	Helt enig	Enig	Hverken enig eller uenig	Uenig	Helt uenig	Vil ikke svare	
	Pct.	Pct.	Pct.	Pct.	Pct.	Pct.	Basis
	10%	36%	33%	3%	10%	9%	70

Beregning i procent, vandret. Beregningen er baseret på basis, ikke besvarede undtaget.

38 Jeg synes godt om udeområderne på min skole.	Helt enig	Enig	Hverken enig eller uenig	Uenig	Helt uenig	Vil ikke svare	
	Pct.	Pct.	Pct.	Pct.	Pct.	Pct.	Basis
	11%	24%	26%	17%	14%	7%	70

Beregning i procent, vandret. Beregningen er baseret på basis, ikke besvarede undtaget.

39 Jeg synes godt om undervisningslokalerne på skolen	Helt enig	Enig	Hverken enig eller uenig	Uenig	Helt uenig	Vil ikke svare	
	Pct.	Pct.	Pct.	Pct.	Pct.	Pct.	Basis
	17%	33%	29%	9%	6%	7%	70

Beregning i procent, vandret. Beregningen er baseret på basis, ikke besvarede undtaget.

40 Jeg synes, toiletterne på skolen er pæne og rene.	Helt enig	Enig	Hverken enig eller uenig	Uenig	Helt uenig	Vil ikke svare	
	Pct.	Pct.	Pct.	Pct.	Pct.	Pct.	Basis
	3%	7%	17%	24%	46%	3%	70

Beregning i procent, vandret. Beregningen er baseret på basis, ikke besvarede undtaget.

41 Jeg synes, der er nok toiletter på skolen.	Helt enig	Enig	Hverken enig eller uenig	Uenig	Helt uenig	Vil ikke svare	
	Pct.	Pct.	Pct.	Pct.	Pct.	Pct.	Basis
	11%	24%	21%	19%	23%	1%	70

Beregning i procent, vandret. Beregningen er baseret på basis, ikke besvarede undtaget.

42 Jeg synes, der er rent på skolen	Helt enig	Enig	Hverken enig eller uenig	Uenig	Helt uenig	Vil ikke svare	
	Pct.	Pct.	Pct.	Pct.	Pct.	Pct.	Basis
	3%	21%	36%	17%	20%	3%	70

Beregning i procent, vandret. Beregningen er baseret på basis, ikke besvarede undtaget.

43 Bliver du forstyrret af larm i timerne?	Meget tit	Tit	En gang imellem	Sjældent	Aldrig	Vil ikke svare	
	Pct.	Pct.	Pct.	Pct.	Pct.	Pct.	Basis
	7%	23%	51%	11%	4%	3%	70

Beregning i procent, vandret. Beregningen er baseret på basis, ikke besvarede undtaget.

44 Er du tilfreds med lyset i din klasse?	Meget tilfreds	Tilfreds	Hverken tilfreds eller utilfreds	Utilfreds	Meget utilfreds	Vil ikke svare	
	Pct.	Pct.	Pct.	Pct.	Pct.	Pct.	Basis
	26%	39%	23%	9%	1%	3%	70

Beregning i procent, vandret. Beregningen er baseret på basis, ikke besvarede undtaget.

45 Er du tilfreds med temperaturen i klassen?	Meget tilfreds	Tilfreds	Hverken tilfreds eller utilfreds	Utilfreds	Meget utilfreds	Vil ikke svare	
	Pct.	Pct.	Pct.	Pct.	Pct.	Pct.	Basis
	26%	37%	20%	10%	4%	3%	70

Beregning i procent, vandret. Beregningen er baseret på basis, ikke besvarede undtaget.

46 Er du tilfreds med luften i klassen? (luften kan fx være god eller dårlig, tung eller frisk)	Meget tilfreds	Tilfreds	Hverken tilfreds eller utilfreds	Utilfreds	Meget utilfreds	Vil ikke svare	
	Pct.	Pct.	Pct.	Pct.	Pct.	Pct.	Basis
	20%	23%	29%	14%	11%	3%	70

Beregning i procent, vandret. Beregningen er baseret på basis, ikke besvarede undtaget.

47 Jeg synes godt om stederne til gruppearbejde på skolen.	Helt enig	Enig	Hverken enig eller uenig	Uenig	Helt uenig	Vil ikke svare	
	Pct.	Pct.	Pct.	Pct.	Pct.	Pct.	Basis
	23%	27%	24%	13%	10%	3%	70

Beregning i procent, vandret. Beregningen er baseret på basis, ikke besvarede undtaget.

48 Jeg synes godt om møblerne i min klasse (fx stole og borde)	Helt enig	Enig	Hverken enig eller uenig	Uenig	Helt uenig	Vil ikke svare	
	Pct.	Pct.	Pct.	Pct.	Pct.	Pct.	Basis
	10%	16%	33%	17%	21%	3%	70

Beregning i procent, vandret. Beregningen er baseret på basis, ikke besvarede undtaget.

49 Jeg er tilfreds med, hvordan skolen ser ud (fx billeder, udsmykning og farve på vægge og gulve)	Meget tilfreds	Tilfreds	Hverken tilfreds eller utilfreds	Utilfreds	Meget utilfreds	Vil ikke svare	
	Pct.	Pct.	Pct.	Pct.	Pct.	Pct.	Basis
	11%	34%	20%	11%	19%	4%	70

Beregning i procent, vandret. Beregningen er baseret på basis, ikke besvarede undtaget.

Denne rapport indeholder besvarelser for 70 respondenter og spørgeskemaet har en svarprocent på 0%.
Spørgeskemaet blev gennemført i perioden 22-04-2025 - 14-05-2025.
Rapporten blev udarbejdet den 14-05-2025 11:01:13.

1 Er du glad for din skole?	Meget tit	Tit	En gang imellem	Sjældent	Aldrig	Vil ikke svare	
	Pct.	Pct.	Pct.	Pct.	Pct.	Pct.	Basis
	26%	34%	24%	7%	6%	3%	70

Beregning i procent, vandret. Beregningen er baseret på basis, ikke besvarede undtaget.

2 Er du glad for din klasse?	Meget tit	Tit	En gang imellem	Sjældent	Aldrig	Vil ikke svare	
	Pct.	Pct.	Pct.	Pct.	Pct.	Pct.	Basis
	17%	37%	26%	14%	4%	1%	70

Beregning i procent, vandret. Beregningen er baseret på basis, ikke besvarede undtaget.

3 Jeg prøver at forstå mine venner, når de er triste og sure.	Meget tit	Tit	En gang imellem	Sjældent	Aldrig	Vil ikke svare	
	Pct.	Pct.	Pct.	Pct.	Pct.	Pct.	Basis
	33%	37%	21%	6%	1%	1%	70

Beregning i procent, vandret. Beregningen er baseret på basis, ikke besvarede undtaget.

4 Jeg er god til at arbejde sammen med andre	Meget tit	Tit	En gang imellem	Sjældent	Aldrig	Vil ikke svare	
	Pct.	Pct.	Pct.	Pct.	Pct.	Pct.	Basis
	21%	39%	33%	6%	0%	1%	70

Beregning i procent, vandret. Beregningen er baseret på basis, ikke besvarede undtaget.

5 Jeg siger min mening, når jeg synes, at noget er uretfærdigt	Meget tit	Tit	En gang imellem	Sjældent	Aldrig	Vil ikke svare	
	Pct.	Pct.	Pct.	Pct.	Pct.	Pct.	Basis
	23%	24%	37%	11%	4%	0%	70

Beregning i procent, vandret. Beregningen er baseret på basis, ikke besvarede undtaget.

6 Hvor tit kan du finde en løsning på problemer, bare du prøver hårdt nok?	Meget tit	Tit	En gang imellem	Sjældent	Aldrig	Vil ikke svare	Basis
	Pct.	Pct.	Pct.	Pct.	Pct.	Pct.	
	10%	36%	43%	9%	1%	1%	70

Beregning i procent, vandret. Beregningen er baseret på basis, ikke besvarede undtaget.

7 Hvor tit kan du klare det, du sætter dig for?	Meget tit	Tit	En gang imellem	Sjældent	Aldrig	Vil ikke svare	
	Pct.	Pct.	Pct.	Pct.	Pct.	Pct.	Basis
	13%	43%	30%	4%	3%	7%	70

Beregning i procent, vandret. Beregningen er baseret på basis, ikke besvarede undtaget.

8 Kan du koncentrere dig i timerne?	Meget tit	Tit	En gang imellem	Sjældent	Aldrig	Vil ikke svare	
	Pct.	Pct.	Pct.	Pct.	Pct.	Pct.	Basis
	24%	41%	27%	6%	0%	1%	70

Beregning i procent, vandret. Beregningen er baseret på basis, ikke besvarede undtaget.

9 Føler du dig ensom?	Meget tit	Tit	En gang imellem	Sjældent	Aldrig	Vil ikke svare	
	Pct.	Pct.	Pct.	Pct.	Pct.	Pct.	Basis
	1%	3%	13%	31%	46%	6%	70

Beregning i procent, vandret. Beregningen er baseret på basis, ikke besvarede undtaget.

10 Hvor tit har du ondt i maven?	Meget tit	Tit	En gang imellem	Sjældent	Aldrig	Vil ikke svare	
	Pct.	Pct.	Pct.	Pct.	Pct.	Pct.	Basis
	4%	6%	26%	40%	20%	4%	70

Beregning i procent, vandret. Beregningen er baseret på basis, ikke besvarede undtaget.

11 Hvor tit har du ondt i hovedet?	Meget tit	Tit	En gang imellem	Sjældent	Aldrig	Vil ikke svare	
	Pct.	Pct.	Pct.	Pct.	Pct.	Pct.	Basis
	4%	11%	26%	36%	19%	4%	70

Beregning i procent, vandret. Beregningen er baseret på basis, ikke besvarede undtaget.

12 Er du bange for at blive til grin i skolen?	Meget tit	Tit	En gang imellem	Sjældent	Aldrig	Vil ikke svare	
	Pct.	Pct.	Pct.	Pct.	Pct.	Pct.	Basis
	7%	7%	23%	30%	27%	6%	70

Beregning i procent, vandret. Beregningen er baseret på basis, ikke besvarede undtaget.

13 Hvor ofte føler du dig tryk i skole?	Altid	For det meste	En gang imellem	Sjældent	Aldrig	Vil ikke svare	
	Pct.	Pct.	Pct.	Pct.	Pct.	Pct.	Basis
	23%	26%	23%	10%	7%	11%	70

Beregning i procent, vandret. Beregningen er baseret på basis, ikke besvarede undtaget.

14 Er du blevet mobbet i dette skoleår?	Meget tit	Tit	En gang imellem	Sjældent	Aldrig	Vil ikke svare	
	Pct.	Pct.	Pct.	Pct.	Pct.	Pct.	Basis
	4%	1%	11%	16%	60%	7%	70

Beregning i procent, vandret. Beregningen er baseret på basis, ikke besvarede undtaget.

15 Har du selv mobbet nogen i skolen i dette skoleår?	Meget tit	Tit	En gang imellem	Sjældent	Aldrig	Vil ikke svare	Basis
	Pct.	Pct.	Pct.	Pct.	Pct.	Pct.	
	3%	4%	10%	16%	59%	9%	70

Beregning i procent, vandret. Beregningen er baseret på basis, ikke besvarede undtaget.

16 Er du og dine klassekammerater med til at bestemme, hvad I skal arbejde med i klassen?	Meget tit	Tit	En gang imellem	Sjældent	Aldrig	Vil ikke svare	
	Pct.	Pct.	Pct.	Pct.	Pct.	Pct.	Basis
	10%	17%	47%	11%	6%	9%	70

Beregning i procent, vandret. Beregningen er baseret på basis, ikke besvarede undtaget.

17 Hvis jeg bliver forstyrret i undervisningen, kan jeg hurtigt koncentrere mig igen.	Meget tit	Tit	En gang imellem	Sjældent	Aldrig	Vil ikke svare	
	Pct.	Pct.	Pct.	Pct.	Pct.	Pct.	Basis
	13%	43%	26%	13%	3%	3%	70

Beregning i procent, vandret. Beregningen er baseret på basis, ikke besvarede undtaget.

18 Hvis der er larm i klassen, kan lærerne hurtigt få skabt ro.	Meget tit	Tit	En gang imellem	Sjældent	Aldrig	Vil ikke svare	
	Pct.	Pct.	Pct.	Pct.	Pct.	Pct.	Basis
	16%	30%	40%	7%	3%	4%	70

Beregning i procent, vandret. Beregningen er baseret på basis, ikke besvarede undtaget.

19 Er undervisningen kedelig?	Meget tit	Tit	En gang imellem	Sjældent	Aldrig	Vil ikke svare	
	Pct.	Pct.	Pct.	Pct.	Pct.	Pct.	Basis
	14%	14%	41%	14%	13%	3%	70

Beregning i procent, vandret. Beregningen er baseret på basis, ikke besvarede undtaget.

20 Er undervisningen spændende?	Meget tit	Tit	En gang imellem	Sjældent	Aldrig	Vil ikke svare	
	Pct.	Pct.	Pct.	Pct.	Pct.	Pct.	Basis
	11%	23%	44%	13%	4%	4%	70

Beregning i procent, vandret. Beregningen er baseret på basis, ikke besvarede undtaget.

21 Hvis jeg keder mig i undervisningen, kan jeg selv gøre noget for, at det bliver spændende.	Meget tit	Tit	En gang imellem	Sjældent	Aldrig	Vil ikke svare	
	Pct.	Pct.	Pct.	Pct.	Pct.	Pct.	Basis
	7%	23%	30%	21%	16%	3%	70

Beregning i procent, vandret. Beregningen er baseret på basis, ikke besvarede undtaget.

22 Hvis noget er for svært for mig i undervisningen, kan jeg selv gøre noget for at komme videre.	Meget tit	Tit	En gang imellem	Sjældent	Aldrig	Vil ikke svare	
	Pct.	Pct.	Pct.	Pct.	Pct.	Pct.	Basis
	7%	34%	41%	11%	1%	4%	70

Beregning i procent, vandret. Beregningen er baseret på basis, ikke besvarede undtaget.

23 Møder dine lærere præcist til undervisningen?	Meget tit	Tit	En gang imellem	Sjældent	Aldrig	Vil ikke svare	
	Pct.	Pct.	Pct.	Pct.	Pct.	Pct.	Basis
	21%	41%	23%	4%	4%	6%	70

Beregning i procent, vandret. Beregningen er baseret på basis, ikke besvarede undtaget.

24 Er det let at høre, hvad læreren siger i timerne?	Meget tit	Tit	En gang imellem	Sjældent	Aldrig	Vil ikke svare	
	Pct.	Pct.	Pct.	Pct.	Pct.	Pct.	Basis
	41%	40%	13%	1%	0%	4%	70

Beregning i procent, vandret. Beregningen er baseret på basis, ikke besvarede undtaget.

25 Er det let at høre, hvad de andre elever siger i timerne?	Meget tit	Tit	En gang imellem	Sjældent	Aldrig	Vil ikke svare	
	Pct.	Pct.	Pct.	Pct.	Pct.	Pct.	Basis
	17%	47%	27%	6%	0%	3%	70

Beregning i procent, vandret. Beregningen er baseret på basis, ikke besvarede undtaget.

26 Lykkes det for dig at lære det, du gerne vil i skolen?	Meget tit	Tit	En gang imellem	Sjældent	Aldrig	Vil ikke svare	
	Pct.	Pct.	Pct.	Pct.	Pct.	Pct.	Basis
	27%	41%	19%	7%	3%	3%	70

Beregning i procent, vandret. Beregningen er baseret på basis, ikke besvarede undtaget.

27 Hjælper dine lærere dig med at lære på måder, som virker godt?	Meget tit	Tit	En gang imellem	Sjældent	Aldrig	Vil ikke svare	
	Pct.	Pct.	Pct.	Pct.	Pct.	Pct.	Basis
	36%	34%	16%	6%	3%	6%	70

Beregning i procent, vandret. Beregningen er baseret på basis, ikke besvarede undtaget.

28 Hvad synes dine lærere om dine fremskridt i skolen?	Virkelig gode Pct.	Gode Pct.	Middel Pct.	Under middel Pct.	Vil ikke svare Pct.	Basis
	34%	39%	11%	6%	10%	70

Beregning i procent, vandret. Beregningen er baseret på basis, ikke besvarede undtaget.

29 Jeg klarer mig godt fagligt i skolen.	Helt enig	Enig	Hverken enig eller uenig	Uenig	Helt uenig	Vil ikke svare	
	Pct.	Pct.	Pct.	Pct.	Pct.	Pct.	Basis
	23%	40%	21%	4%	3%	9%	70

Beregning i procent, vandret. Beregningen er baseret på basis, ikke besvarede undtaget.

30 Jeg gør gode faglige fremskridt i skolen.	Helt enig	Enig	Hverken enig eller uenig	Uenig	Helt uenig	Vil ikke svare	
	Pct.	Pct.	Pct.	Pct.	Pct.	Pct.	Basis
	21%	41%	21%	3%	3%	10%	70

Beregning i procent, vandret. Beregningen er baseret på basis, ikke besvarede undtaget.

31 Undervisningen giver mig lyst til at lære mere.	Helt enig	Enig	Hverken enig eller uenig	Uenig	Helt uenig	Vil ikke svare	
	Pct.	Pct.	Pct.	Pct.	Pct.	Pct.	Basis
	16%	30%	31%	9%	6%	9%	70

Beregning i procent, vandret. Beregningen er baseret på basis, ikke besvarede undtaget.

32 Lærerne er gode til at støtte mig og hjælpe mig i skolen, når jeg har brug for det.	Helt enig	Enig	Hverken enig eller uenig	Uenig	Helt uenig	Vil ikke svare	
	Pct.	Pct.	Pct.	Pct.	Pct.	Pct.	Basis
	24%	37%	20%	3%	6%	10%	70

Beregning i procent, vandret. Beregningen er baseret på basis, ikke besvarede undtaget.

33 Jeg føler, at jeg hører til på min skole.	Helt enig	Enig	Hverken enig eller uenig	Uenig	Helt uenig	Vil ikke svare	
	Pct.	Pct.	Pct.	Pct.	Pct.	Pct.	Basis
	29%	27%	27%	1%	6%	10%	70

Beregning i procent, vandret. Beregningen er baseret på basis, ikke besvarede undtaget.

34 Jeg kan godt lide pauserne i skolen.	Helt enig	Enig	Hverken enig eller uenig	Uenig	Helt uenig	Vil ikke svare	
	Pct.	Pct.	Pct.	Pct.	Pct.	Pct.	Basis
	40%	21%	23%	9%	3%	4%	70

Beregning i procent, vandret. Beregningen er baseret på basis, ikke besvarede undtaget.

35 De fleste af eleverne i min klasse er venlige og hjælpsomme.	Helt enig	Enig	Hverken enig eller uenig	Uenig	Helt uenig	Vil ikke svare	
	Pct.	Pct.	Pct.	Pct.	Pct.	Pct.	Basis
	16%	36%	30%	4%	7%	7%	70

Beregning i procent, vandret. Beregningen er baseret på basis, ikke besvarede undtaget.

36 Andre elever accepterer mig, som jeg er.	Helt enig	Enig	Hverken enig eller uenig	Uenig	Helt uenig	Vil ikke svare	
	Pct.	Pct.	Pct.	Pct.	Pct.	Pct.	Basis
	17%	40%	20%	6%	1%	16%	70

Beregning i procent, vandret. Beregningen er baseret på basis, ikke besvarede undtaget.

37 Lærerne sørger for, at elevernes ideer bliver brugt i undervisningen.	Helt enig	Enig	Hverken enig eller uenig	Uenig	Helt uenig	Vil ikke svare	
	Pct.	Pct.	Pct.	Pct.	Pct.	Pct.	Basis
	10%	36%	33%	3%	10%	9%	70

Beregning i procent, vandret. Beregningen er baseret på basis, ikke besvarede undtaget.

38 Jeg synes godt om udeområderne på min skole.	Helt enig	Enig	Hverken enig eller uenig	Uenig	Helt uenig	Vil ikke svare	
	Pct.	Pct.	Pct.	Pct.	Pct.	Pct.	Basis
	11%	24%	26%	17%	14%	7%	70

Beregning i procent, vandret. Beregningen er baseret på basis, ikke besvarede undtaget.

39 Jeg synes godt om undervisningslokalerne på skolen	Helt enig	Enig	Hverken enig eller uenig	Uenig	Helt uenig	Vil ikke svare	
	Pct.	Pct.	Pct.	Pct.	Pct.	Pct.	Basis
	17%	33%	29%	9%	6%	7%	70

Beregning i procent, vandret. Beregningen er baseret på basis, ikke besvarede undtaget.

40 Jeg synes, toiletterne på skolen er pæne og rene.	Helt enig	Enig	Hverken enig eller uenig	Uenig	Helt uenig	Vil ikke svare	
	Pct.	Pct.	Pct.	Pct.	Pct.	Pct.	Basis
	3%	7%	17%	24%	46%	3%	70

Beregning i procent, vandret. Beregningen er baseret på basis, ikke besvarede undtaget.

41 Jeg synes, der er nok toiletter på skolen.	Helt enig	Enig	Hverken enig eller uenig	Uenig	Helt uenig	Vil ikke svare	
	Pct.	Pct.	Pct.	Pct.	Pct.	Pct.	Basis
	11%	24%	21%	19%	23%	1%	70

Beregning i procent, vandret. Beregningen er baseret på basis, ikke besvarede undtaget.

42 Jeg synes, der er rent på skolen	Helt enig	Enig	Hverken enig eller uenig	Uenig	Helt uenig	Vil ikke svare	
	Pct.	Pct.	Pct.	Pct.	Pct.	Pct.	Basis
	3%	21%	36%	17%	20%	3%	70

Beregning i procent, vandret. Beregningen er baseret på basis, ikke besvarede undtaget.

43 Bliver du forstyrret af larm i timerne?	Meget tit	Tit	En gang imellem	Sjældent	Aldrig	Vil ikke svare	
	Pct.	Pct.	Pct.	Pct.	Pct.	Pct.	Basis
	7%	23%	51%	11%	4%	3%	70

Beregning i procent, vandret. Beregningen er baseret på basis, ikke besvarede undtaget.

44 Er du tilfreds med lyset i din klasse?	Meget tilfreds	Tilfreds	Hverken tilfreds eller utilfreds	Utilfreds	Meget utilfreds	Vil ikke svare	
	Pct.	Pct.	Pct.	Pct.	Pct.	Pct.	Basis
	26%	39%	23%	9%	1%	3%	70

Beregning i procent, vandret. Beregningen er baseret på basis, ikke besvarede undtaget.

45 Er du tilfreds med temperaturen i klassen?	Meget tilfreds	Tilfreds	Hverken tilfreds eller utilfreds	Utilfreds	Meget utilfreds	Vil ikke svare	
	Pct.	Pct.	Pct.	Pct.	Pct.	Pct.	Basis
	26%	37%	20%	10%	4%	3%	70

Beregning i procent, vandret. Beregningen er baseret på basis, ikke besvarede undtaget.

46 Er du tilfreds med luften i klassen? (luften kan fx være god eller dårlig, tung eller frisk)	Meget tilfreds	Tilfreds	Hverken tilfreds eller utilfreds	Utilfreds	Meget utilfreds	Vil ikke svare	
	Pct.	Pct.	Pct.	Pct.	Pct.	Pct.	Basis
	20%	23%	29%	14%	11%	3%	70

Beregning i procent, vandret. Beregningen er baseret på basis, ikke besvarede undtaget.

47 Jeg synes godt om stederne til gruppearbejde på skolen.	Helt enig	Enig	Hverken enig eller uenig	Uenig	Helt uenig	Vil ikke svare	Basis
	Pct.	Pct.	Pct.	Pct.	Pct.	Pct.	
	23%	27%	24%	13%	10%	3%	70

Beregning i procent, vandret. Beregningen er baseret på basis, ikke besvarede undtaget.

48 Jeg synes godt om møblerne i min klasse (fx stole og borde)	Helt enig	Enig	Hverken enig eller uenig	Uenig	Helt uenig	Vil ikke svare	
	Pct.	Pct.	Pct.	Pct.	Pct.	Pct.	Basis
	10%	16%	33%	17%	21%	3%	70

Beregning i procent, vandret. Beregningen er baseret på basis, ikke besvarede undtaget.

49 Jeg er tilfreds med, hvordan skolen ser ud (fx billeder, udsmykning og farve på vægge og gulve)	Meget tilfreds	Tilfreds	Hverken tilfreds eller utilfreds	Utilfreds	Meget utilfreds	Vil ikke svare	
	Pct.	Pct.	Pct.	Pct.	Pct.	Pct.	Basis
	11%	34%	20%	11%	19%	4%	70

Beregning i procent, vandret. Beregningen er baseret på basis, ikke besvarede undtaget.

Udført af: Abdullah Demir (admin@hbps)
Virksomhedsnavn: Højbjerg Privatskole
Udførelsestidspunkt: 14-05-2025 11:01:13
Antal besvarelser: 70
Antal inviterede respondenter (pr. e-mail): 0
Besvarelsesprocent: 0%